



DECLARAÇÃO

Em cumprimento ao art. 7.º da Instrução Normativa do TCM n.º 03/2000, **DECLARO**, para fins de prova junto a esse Órgão de Controle Externo, que o Município de Chorozinho/CE, publicou o **RREO – Relatório Resumido da Execução Orçamentária**, conforme **EDITAL DE PUBLICAÇÃO** anexo.

Prefeitura do Município de Chorozinho, Estado do Ceará, em 30 de setembro de 2013.


ARGENTINA SAMPAIO PADILHA
Prefeita Municipal



EDITAL DE PUBLICAÇÃO

A Prefeita do Município de Chorozinho, no uso das atribuições que lhe são conferidas pela Lei Orgânica Municipal, e de conformidade com a determinação contida na Lei Complementar n.º 101, de 04 de maio de 2000 (Lei de Responsabilidade Fiscal), **AUTORIZA** a publicação mediante afixação na Sede da Prefeitura e da Câmara Municipal, na mídia eletrônica, com o seguinte endereço na INTERNET: www.chorozinho.ce.gov.br e em demais locais de amplo acesso público, para divulgação nesta data dos seguintes relatórios e demonstrativos: **RREO – Relatório Resumido da Execução Orçamentária** (art. 52 da Lei Complementar n.º 101/2000), referente ao **4.º bimestre de 2013 (julho e agosto)**.

Prefeitura do Município de Chorozinho, Estado do Ceará, em 30 de setembro de 2013.


ARGENTINA SAMPAIO PADILHA
Prefeita Municipal




RELATÓRIO RESUMIDO DA EXECUÇÃO ORÇAMENTÁRIA-RREO

Em cumprimento ao que dispõe o artigo 52 da Lei Complementar n.º 101, de 4 de maio de 2000 – Lei de Responsabilidade Fiscal, publicada no DOU em 5 de maio de 2000, apresentamos o **Relatório Resumido de Execução Orçamentária – RREO**, relativo ao **4.º bimestre de 2013 (julho e agosto)**, contendo os dados com os respectivos comparativos e demonstrativos.

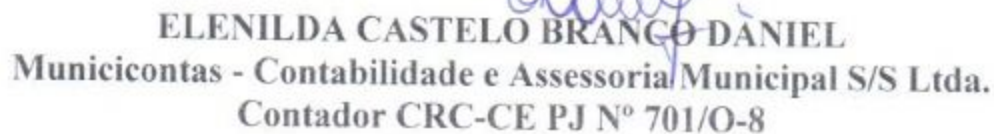
Os relatórios encontram-se à disposição no site www.chorozinho.ce.gov.br.

Prefeitura do Município de Chorozinho, Estado do Ceará, em 30 de setembro de 2013.


ARGENTINA SAMPAIO PADILHA
Prefeita Municipal


FRANCISCO DE ASSIS MATOS
Secretário de Finanças


FRANCISCO MARINHO DOS SANTOS
Responsável pelo Controle Interno


ELENILDA CASTELO BRANCO DANIEL
Municiontas - Contabilidade e Assessoria Municipal S/S Ltda.
Contador CRC-CE PJ N.º 701/O-8

RELATÓRIO RESUMIDO DA EXECUÇÃO ORÇAMENTÁRIA
BALANÇO ORÇAMENTÁRIO
ORÇAMENTOS FISCAL E DA SEGURIDADE SOCIAL
4º bimestre de 2013 (Julho a Agosto)

RREO - ANEXO I (LRF, Art 52, inciso I, alínea 'a' e 'b' do inciso II e § 1o.)

R\$ 1,00

RECEITAS ORÇAMENTÁRIAS	PREVISÃO INICIAL	PREVISÃO ATUALIZADA (a)	RECEITAS REALIZADAS				SALDO A REALIZAR (a-c)
			NO BIMESTRE (b)	% b/a	ATÉ O BIMESTRE (c)	% c/a	
RECEITAS (exceto intra-orçamentárias) (I)	39.850.000,00	39.850.000,00	4.875.802,27	12,24	22.689.771,17	56,94	17.160.228,83
RECEITAS CORRENTES	32.852.500,00	32.852.500,00	4.875.802,27	14,84	21.524.699,78	65,52	11.327.800,22
RECEITA TRIBUTÁRIA	1.252.500,00	1.252.500,00	215.820,92	17,23	592.793,28	47,33	659.706,72
Impostos	867.500,00	867.500,00	207.044,88	23,87	541.680,31	62,44	325.819,69
Taxas	105.000,00	105.000,00	8.776,04	8,36	39.094,34	37,23	65.905,66
Contribuição de melhoria	280.000,00	280.000,00	0,00	0,00	12.018,63	4,29	267.981,37
RECEITA DE CONTRIBUIÇÕES	2.045.000,00	2.045.000,00	376.853,53	18,43	1.620.484,28	79,24	424.515,72
Contribuições sociais	2.045.000,00	2.045.000,00	376.853,53	18,43	1.620.484,28	79,24	424.515,72
RECEITA PATRIMONIAL	432.000,00	432.000,00	43.669,12	10,11	238.136,81	55,12	193.863,19
Receitas de valores mobiliários	432.000,00	432.000,00	43.669,12	10,11	238.136,81	55,12	193.863,19
RECEITA DE SERVIÇOS	30.000,00	30.000,00	0,00	0,00	0,00	0,00	30.000,00
TRANSFERÊNCIAS CORRENTES	28.944.450,00	28.944.450,00	4.209.028,14	14,54	18.993.989,86	65,62	9.950.460,14
Transferências intergovernamentais	28.274.450,00	28.274.450,00	4.195.828,14	14,84	18.968.525,43	67,09	9.305.924,57
Transferências de convênios	670.000,00	670.000,00	13.200,00	1,97	25.464,43	3,80	644.535,57
OUTRAS RECEITAS CORRENTES	148.550,00	148.550,00	30.430,56	20,49	79.295,55	53,38	69.254,45
Multa e juros de mora	30.000,00	30.000,00	200,16	0,67	2.389,81	7,97	27.610,19
Indenizações e restituições	17.550,00	17.550,00	20.774,98	118,38	30.086,25	171,43	-12.536,25
Receita da dívida ativa	61.000,00	61.000,00	9.455,42	15,50	43.007,56	70,50	17.997,44
Receitas correntes diversas	40.000,00	40.000,00	0,00	0,00	3.811,93	9,53	36.188,07
RECEITAS DE CAPITAL	6.997.500,00	6.997.500,00	0,00	0,00	1.165.071,39	16,65	5.832.428,61
OPERAÇÕES DE CRÉDITO	1.897.500,00	1.897.500,00	0,00	0,00	0,00	0,00	1.897.500,00
Operações de crédito internas	1.897.500,00	1.897.500,00	0,00	0,00	0,00	0,00	1.897.500,00
ALIENAÇÃO DE BENS	50.000,00	50.000,00	0,00	0,00	0,00	0,00	50.000,00
Alienação de bens móveis	50.000,00	50.000,00	0,00	0,00	0,00	0,00	50.000,00
TRANSFERÊNCIAS DE CAPITAL	5.050.000,00	5.050.000,00	0,00	0,00	1.165.071,39	23,07	3.884.928,61
Transferências de convênios	5.050.000,00	5.050.000,00	0,00	0,00	1.165.071,39	23,07	3.884.928,61
RECEITAS (intra-orçamentárias) (II)	0,00	0,00	20.651,40	0,00	41.302,80	0,00	-41.302,80
RECEITAS CORRENTES	0,00	0,00	20.651,40	0,00	41.302,80	0,00	-41.302,80
TRANSFERÊNCIAS CORRENTES	0,00	0,00	20.651,40	0,00	41.302,80	0,00	-41.302,80
Transferências intergovernamentais	0,00	0,00	20.651,40	0,00	41.302,80	0,00	-41.302,80
RECEITAS DE CAPITAL	0,00	0,00	0,00	0,00	0,00	0,00	0,00

Ceará
 Governo Municipal de Chorozinho
 Consolidado

RELATÓRIO RESUMIDO DA EXECUÇÃO ORÇAMENTÁRIA
 BALANÇO ORÇAMENTÁRIO
 ORÇAMENTOS FISCAL E DA SEGURIDADE SOCIAL
 4º bimestre de 2013 (Julho a Agosto)

SUBTOTAL DAS RECEITAS (III) = (I + II)	39.850.000,00	39.850.000,00	4.896.453,67	12,29	22.731.073,97	57,04	17.118.926,03
OPERAÇÕES DE CRÉDITO / REFINANCIAMENTO (IV)							
OPERAÇÕES DE CRÉDITO INTERNAS							
Para refinanciamento da dívida mobiliária							
Para refinanciamento da dívida contratual							
OPERAÇÕES DE CRÉDITO EXTERNAS							
Para refinanciamento da dívida mobiliária							
Para refinanciamento da dívida contratual							
SUBTOTAL COM REFINANCIAMENTO (V) = (III + IV)	39.850.000,00	39.850.000,00	4.896.453,67	12,29	22.731.073,97	57,04	17.118.926,03
DÉFICIT (VI)	-	-	-	-	0,00	-	-
TOTAL (VII) = (V+VI)	39.850.000,00	39.850.000,00	4.896.453,67	12,29	22.731.073,97	-	-
SALDOS DE EXERCÍCIOS ANTERIORES (utilizados para créditos adicionais)							
Superávit financeiro	-	-	-	-	5.535.596,67	-	-
Reabertura de créditos adicionais	-	-	-	-	0,00	-	-

DESPESAS ORÇAMENTÁRIAS	DOTAÇÃO INICIAL (d)	CRÉDITOS ADICIONAIS (+) (e)	DOTAÇÃO ATUALIZADA (f)=(d+e)	DESPESAS EMPENHADAS		DESPESAS LIQUIDADAS		% (g/f)	SALDO A LIQUIDAR (f-g)
				NO BIMESTRE	ATÉ O BIMESTRE	NO BIMESTRE	ATÉ O BIMESTRE (g)		
DESPESAS (exceto intra-orçamentárias)(VIII)	38.527.000,00	-40.000,00	38.487.000,00	4.272.386,55	30.743.649,21	4.695.872,65	19.718.152,00	51,23	18.768.848,00
DESPESAS CORRENTES	27.448.000,00	3.788.900,00	31.236.900,00	2.746.983,69	26.209.051,79	4.268.835,97	18.213.184,04	58,31	13.023.715,96
Pessoal e encargos so	16.478.000,00	1.575.060,00	18.053.060,00	1.546.899,44	15.935.544,15	2.792.902,64	12.737.255,59	70,55	5.315.804,41
Outras despesas corre	10.970.000,00	2.213.840,00	13.183.840,00	1.200.084,25	10.273.507,64	1.475.933,33	5.475.928,45	41,54	7.707.911,55
DESPESAS DE CAPITAL	10.681.000,00	-3.828.900,00	6.852.100,00	1.525.402,86	4.534.597,42	427.036,68	1.504.967,96	21,96	5.347.132,04
Investimentos	10.191.000,00	-3.558.900,00	6.632.100,00	1.645.402,86	4.315.597,42	412.409,77	1.424.326,85	21,48	5.207.773,15
Amortização de dívida	490.000,00	-270.000,00	220.000,00	-120.000,00	219.000,00	14.626,91	80.641,11	36,66	139.358,89
Reserva de contingênci	398.000,00	0,00	398.000,00	0,00	0,00	0,00	0,00	0,00	398.000,00

Ceará
 Governo Municipal de Chorozinho
 Consolidado

RELATÓRIO RESUMIDO DA EXECUÇÃO ORÇAMENTÁRIA
 BALANÇO ORÇAMENTÁRIO
 ORÇAMENTOS FISCAL E DA SEGURIDADE SOCIAL
 4º bimestre de 2013 (Julho a Agosto)

Pag.: 0003

DESPESAS (intra-orçamentárias)(IX)	1.323.000,00	40.000,00	1.363.000,00	32.620,95	1.133.755,72	165.481,28	877.589,81	64,39	485.410,19
DESPESAS CORRENTES	1.323.000,00	40.000,00	1.363.000,00	32.620,95	1.133.755,72	165.481,28	877.589,81	64,39	485.410,19
Pessoal e encargos so	1.323.000,00	40.000,00	1.363.000,00	32.620,95	1.133.755,72	165.481,28	877.589,81	64,39	485.410,19
DESPESAS DE CAPITAL	0,00	0,00	0,00	0,00	0,00	0,00	0,00	0,00	0,00
SUBTOTAL DAS DESPESAS(X)=(VIII+IX)	39.850.000,00	0,00	39.850.000,00	4.305.007,50	31.877.404,93	4.861.353,93	20.595.741,81	51,68	19.254.258,19
ANORTIZAÇÃO DA DÍVIDA / REFINANCIAMENTO (XI)									
AMORT. DA DÍVIDA INTER									
Dívida mobiliária									
Outras dívidas									
AMORT. DA DÍVIDA EXTER									
Dívida mobiliária									
Outras dívidas									
SUBTOTAL COM REFINANCIAMENTO (XII)=(X+XI)	39.850.000,00	0,00	39.850.000,00	4.305.007,50	31.877.404,93	4.861.353,93	20.595.741,81	51,68	19.254.258,19
SUPERAVIT (XIII)	-	-	-	-	-	-	2.135.332,16	-	-
TOTAL (XIV)=(XII+XIII)	39.850.000,00	0,00	39.850.000,00	4.305.007,50	31.877.404,93	4.861.353,93	22.731.073,97	-	-

Notas: (*) - No modelo da STN inexistente coluna para reduções de dotação. Por este motivo, as reduções foram deduzidas na própria coluna de 'Créditos adicionais', motivo pelo qual esta coluna poderá conter valores negativos, não sendo portanto nenhum erro ser exibido valores negativos na coluna 'Créditos adicionais'.

RELATÓRIO RESUMIDO DA EXECUÇÃO ORÇAMENTÁRIA
BALANÇO ORÇAMENTÁRIO
ORÇAMENTOS FISCAL E DA SEGURIDADE SOCIAL
4º bimestre de 2013 (Julho a Agosto)

	
ARGENTINA SAMPAIO PADILHA PREFEITA MUNICIPAL	MUNICICONTAS-CONT. E ASSESSORIA MUNICIPAL CONTADOR PJ CRC Nº 701/0-8
	
FRANCISCO DE ASSIS MATOS SECRETÁRIO DE FINANÇAS	FRANCISCO MARINHO DOS SANTOS CONTROLADOR GERAL DO MUNICÍPIO

Ceará
Governo Municipal de Chorozinho
Consolidado

RELATÓRIO RESUMIDO DA EXECUÇÃO ORÇAMENTÁRIA
DEMONSTRATIVO DA EXECUÇÃO DAS DESPESAS POR FUNÇÃO/SUBFUNÇÃO
ORÇAMENTO FISCAL E DA SEGURIDADE SOCIAL
4º bimestre de 2013 (Julho a Agosto)

Pag.: 0001

RREO - Anexo 2 (LRF, Art.52, inciso II, alínea 'c')

R\$ 1,00

FUNÇÃO / SUBFUNÇÃO	DOTAÇÃO INICIAL	DOTAÇÃO ATUALIZADA (a)	DESPESAS EMPENHADAS		DESPESAS LIQUIDADAS		%	%	SALDO A LIQUIDAR (a-b)
			NO BIMESTRE	ATÉ O BIMESTRE	NO BIMESTRE	ATÉ O BIMESTRE (b)			
DESPESAS (EXCETO INTRA-ORÇAMENTARIAS) (I)	38.527.000,00	38.487.000,00	4.272.386,55	30.743.649,21	4.695.872,65	19.718.152,00	95,74	51,23	18.768.848,00
LEGISLATIVA	1.355.000,00	1.355.000,00	0,00	0,00	0,00	0,00	0,00	0,00	1.355.000,00
Ação Legislativa	1.355.000,00	1.355.000,00	0,00	0,00	0,00	0,00	0,00	0,00	1.355.000,00
JUDICIÁRIA	128.000,00	6.000,00	0,00	5.000,00	0,00	5.000,00	0,02	83,33	1.000,00
Ação Judiciária	70.000,00	0,00	0,00	0,00	0,00	0,00	0,00	0,00	0,00
Defesa do Interesse Pub. n	58.000,00	6.000,00	0,00	5.000,00	0,00	5.000,00	0,02	83,33	1.000,00
ADMINISTRAÇÃO	6.706.000,00	6.946.900,00	316.570,31	5.624.960,41	895.010,44	3.984.786,90	19,35	57,36	2.962.113,10
Administração Geral	4.676.000,00	5.281.900,00	401.400,99	4.402.695,65	763.979,02	3.154.273,73	15,32	59,72	2.127.626,27
Administração Financeira	626.000,00	606.000,00	11.069,32	441.352,92	51.183,32	304.292,29	1,48	50,21	301.707,71
Controle Interno	240.000,00	300.000,00	24.100,00	254.362,84	55.986,60	178.701,04	0,87	59,57	121.298,96
Formação de Recursos Human	38.000,00	98.000,00	0,00	67.500,00	7.500,00	22.500,00	0,11	22,96	75.500,00
Administração de Receitas	500.000,00	163.000,00	0,00	0,00	0,00	0,00	0,00	0,00	163.000,00
Comunicação Social	141.000,00	293.000,00	0,00	259.049,00	3.250,50	250.582,50	1,22	85,52	42.417,50
Serviço da Dívida Interna	485.000,00	205.000,00	-120.000,00	200.000,00	13.111,00	74.437,34	0,36	36,31	130.562,66
ASSISTÊNCIA SOCIAL	2.306.000,00	2.162.500,00	127.112,11	966.344,61	147.368,85	549.883,82	2,67	25,43	1.612.616,18
Administração Geral	816.000,00	822.400,00	119.322,59	596.170,61	91.766,97	366.449,45	1,78	44,56	455.950,55
Assistência ao Idoso	253.000,00	161.500,00	14.700,00	27.829,45	5.866,00	8.079,45	0,04	5,00	153.420,55
Assistência ao Portador de	50.000,00	50.000,00	0,00	0,00	0,00	0,00	0,00	0,00	50.000,00
Assistência à Criança e ao	538.000,00	462.600,00	2.360,00	167.971,03	25.841,36	87.160,23	0,42	18,84	375.439,77
Assistência Comunitária	583.000,00	600.000,00	90.729,52	174.373,52	23.894,52	88.194,69	0,43	14,70	511.805,31
Empregabilidade	66.000,00	66.000,00	0,00	0,00	0,00	0,00	0,00	0,00	66.000,00
PREVIDÊNCIA SOCIAL	799.000,00	909.000,00	35.000,00	807.786,48	155.897,08	658.655,37	3,20	72,46	250.344,63
Previdência do Regime Esta	799.000,00	909.000,00	35.000,00	807.786,48	155.897,08	658.655,37	3,20	72,46	250.344,63
SAÚDE	5.998.000,00	7.427.161,40	1.345.632,41	6.922.261,39	1.120.427,13	4.110.971,16	19,96	55,35	3.316.190,24
Administração Geral	1.640.000,00	1.871.021,40	494.823,26	1.740.325,28	254.762,20	870.681,43	4,23	46,54	1.000.339,97
Atenção Básica	2.330.000,00	2.858.400,00	471.471,40	2.601.365,24	307.212,46	1.472.014,06	7,15	51,50	1.386.385,94
Assistência Hospitalar e A	1.897.000,00	2.625.000,00	377.597,75	2.536.253,87	558.452,47	1.735.994,83	8,43	66,13	889.005,17
Vigilância Sanitária	131.000,00	72.740,00	1.740,00	44.317,00	0,00	32.280,84	0,16	44,38	40.459,16

Ceará
 Governo Municipal de Chorozinho
 Consolidado

RELATÓRIO RESUMIDO DA EXECUÇÃO ORÇAMENTÁRIA
 DEMONSTRATIVO DA EXECUÇÃO DAS DESPESAS POR FUNÇÃO/SUBFUNÇÃO
 ORÇAMENTO FISCAL E DA SEGURIDADE SOCIAL
 4º bimestre de 2013 (Julho a Agosto)

Pag.: 0002

RREO - Anexo 2 (LRF, Art.52, inciso II, alínea 'c')

R\$ 1,00

FUNÇÃO / SUBFUNÇÃO	DOTAÇÃO INICIAL	DOTAÇÃO ATUALIZADA (a)	DESPESAS EMPENHADAS		DESPESAS LIQUIDADAS		%	%	SALDO A LIQUIDAR (a-b)
			NO BIMESTRE	ATÉ O BIMESTRE	NO BIMESTRE	ATÉ O BIMESTRE (b)			
EDUCAÇÃO	13.178.000,00	14.277.338,60	1.579.961,85	13.427.105,24	1.897.748,81	8.716.577,84	42,32	61,05	5.560.760,76
Administração Geral	1.164.000,00	1.200.500,00	77.794,66	965.636,69	164.667,96	546.668,45	2,65	45,54	653.831,55
Alimentação e Nutrição	386.000,00	756.000,00	0,00	753.979,97	50.352,13	241.369,13	1,17	31,93	514.630,87
Ensino Fundamental	9.343.000,00	10.902.290,53	1.143.563,82	10.526.007,11	1.545.990,94	7.176.187,65	34,84	65,82	3.726.102,88
Educação Infantil	1.370.000,00	1.146.048,07	358.603,37	984.151,44	110.038,21	629.403,32	3,06	54,92	516.644,75
Educação de Jovens e Adult	65.000,00	222.500,00	0,00	197.330,03	26.699,57	122.949,29	0,60	55,26	99.550,71
Educação Básica	850.000,00	50.000,00	0,00	0,00	0,00	0,00	0,00	0,00	50.000,00
CULTURA	273.000,00	253.000,00	7.600,00	7.600,00	7.600,00	7.600,00	0,04	3,00	245.400,00
Difusão Cultural	273.000,00	253.000,00	7.600,00	7.600,00	7.600,00	7.600,00	0,04	3,00	245.400,00
URBANISMO	2.912.000,00	2.846.600,00	545.315,70	2.457.225,68	444.466,55	1.595.273,99	7,75	56,04	1.251.326,01
Infra Estrutura Urbana	2.387.000,00	2.286.600,00	396.971,08	1.910.025,41	293.521,93	1.202.918,34	5,84	52,61	1.083.681,66
Serviços Urbanos	525.000,00	560.000,00	148.344,62	547.200,27	150.944,62	392.355,65	1,91	70,06	167.644,35
HABITAÇÃO	920.000,00	589.000,00	0,00	0,00	0,00	0,00	0,00	0,00	589.000,00
Habitação Rural	570.000,00	500.000,00	0,00	0,00	0,00	0,00	0,00	0,00	500.000,00
Habitação Urbana	350.000,00	89.000,00	0,00	0,00	0,00	0,00	0,00	0,00	89.000,00
SANEAMENTO	2.260.000,00	357.000,00	0,00	208.957,73	0,00	0,00	0,00	0,00	357.000,00
Saneamento Básico Rural	250.000,00	27.000,00	0,00	0,00	0,00	0,00	0,00	0,00	27.000,00
Saneamento Básico Urbano	2.010.000,00	330.000,00	0,00	208.957,73	0,00	0,00	0,00	0,00	330.000,00
CIÊNCIA E TECNOLOGIA	140.000,00	44.000,00	0,00	0,00	0,00	0,00	0,00	0,00	44.000,00
Difusão do Conhecimento Ci	140.000,00	44.000,00	0,00	0,00	0,00	0,00	0,00	0,00	44.000,00
AGRICULTURA	160.000,00	141.500,00	3.000,00	28.151,00	10.201,50	26.251,00	0,13	18,55	115.249,00
Promoção da Produção Veget	85.000,00	81.500,00	3.000,00	28.151,00	10.201,50	26.251,00	0,13	32,21	55.249,00
Extensão Rural	75.000,00	60.000,00	0,00	0,00	0,00	0,00	0,00	0,00	60.000,00
INDÚSTRIA	150.000,00	130.000,00	0,00	0,00	0,00	0,00	0,00	0,00	130.000,00
Promoção Industrial	150.000,00	130.000,00	0,00	0,00	0,00	0,00	0,00	0,00	130.000,00
COMÉRCIO E SERVIÇOS	111.000,00	111.000,00	0,00	0,00	0,00	0,00	0,00	0,00	111.000,00
Turismo	111.000,00	111.000,00	0,00	0,00	0,00	0,00	0,00	0,00	111.000,00
DESPORTO E LAZER	733.000,00	533.000,00	112.194,17	288.256,67	17.152,29	63.151,92	0,31	11,85	469.848,08
Desporto Comunitário	733.000,00	533.000,00	112.194,17	288.256,67	17.152,29	63.151,92	0,31	11,85	469.848,08
RESERVA DE CONTINGÊNCIA	398.000,00	398.000,00	0,00	0,00	0,00	0,00	0,00	0,00	398.000,00
Reserva de Contingência	398.000,00	398.000,00	0,00	0,00	0,00	0,00	0,00	0,00	398.000,00

J
MP
Q

J

Ceará
 Governo Municipal de Chorozinho
 Consolidado

RELATÓRIO RESUMIDO DA EXECUÇÃO ORÇAMENTÁRIA
 DEMONSTRATIVO DA EXECUÇÃO DAS DESPESAS POR FUNÇÃO/SUBFUNÇÃO
 ORÇAMENTO FISCAL E DA SEGURIDADE SOCIAL
 4º bimestre de 2013 (Julho a Agosto)

RREO - Anexo 2 (LRF, Art.52, inciso II, alínea 'c')

R\$ 1,00

FUNÇÃO / SUBFUNÇÃO	DOTAÇÃO INICIAL	DOTAÇÃO ATUALIZADA (a)	DESPESAS EMPENHADAS		DESPESAS LIQUIDADAS		%	%	SALDO A LIQUIDAR (a-b)
			NO BIMESTRE	ATÉ O BIMESTRE	NO BIMESTRE	ATÉ O BIMESTRE (b)			
DESPESAS (INTRA-ORÇAMENTARIAS) (II)	1.323.000,00	1.363.000,00	32.620,95	1.133.755,72	165.481,28	877.589,81	4,26	64,39	485.410,19
LEGISLATIVA	5.000,00	5.000,00	0,00	0,00	0,00	0,00	0,00	0,00	5.000,00
Ação Legislativa	5.000,00	5.000,00	0,00	0,00	0,00	0,00	0,00	0,00	5.000,00
ADMINISTRAÇÃO	300.000,00	222.000,00	-8.000,00	142.000,00	12.307,81	75.655,10	0,37	34,08	146.344,90
Administração Geral	250.000,00	182.000,00	-8.000,00	112.000,00	11.837,43	71.687,75	0,35	39,39	110.312,25
Administração Financeira	35.000,00	35.000,00	0,00	25.000,00	168,73	2.157,45	0,01	6,16	32.842,55
Controle Interno	15.000,00	5.000,00	0,00	5.000,00	301,65	1.809,90	0,01	36,20	3.190,10
ASSISTÊNCIA SOCIAL	68.000,00	68.000,00	0,00	24.000,00	1.919,49	12.416,28	0,06	18,26	55.583,72
Administração Geral	35.000,00	35.000,00	0,00	20.000,00	1.700,87	11.799,07	0,06	33,71	23.200,93
Assistência ao Idoso	2.000,00	2.000,00	0,00	0,00	0,00	0,00	0,00	0,00	2.000,00
Assistência à Criança e ao Adolescente	21.000,00	21.000,00	0,00	2.500,00	0,00	0,00	0,00	0,00	21.000,00
Assistência Comunitária	10.000,00	10.000,00	0,00	1.500,00	218,62	617,21	0,00	6,17	9.382,79
SAÚDE	130.000,00	270.000,00	23.684,98	238.684,98	24.662,60	143.720,94	0,70	53,23	126.279,06
Administração Geral	55.000,00	50.000,00	16.684,39	46.684,39	17.662,01	46.354,95	0,23	92,71	3.645,05
Atenção Básica	25.000,00	170.000,00	0,00	165.000,00	0,00	75.601,67	0,37	44,47	94.398,33
Assistência Hospitalar e Especializada	35.000,00	35.000,00	7.000,59	27.000,59	7.000,59	21.764,32	0,11	62,18	13.235,68
Vigilância Sanitária	15.000,00	15.000,00	0,00	0,00	0,00	0,00	0,00	0,00	15.000,00
EDUCAÇÃO	800.000,00	778.000,00	16.935,97	724.070,74	126.497,48	645.609,69	3,13	82,98	132.390,31
Administração Geral	65.000,00	80.000,00	0,00	69.165,31	0,00	51.807,07	0,25	64,76	28.192,93
Ensino Fundamental	632.000,00	683.000,00	16.935,97	647.905,43	126.497,48	592.028,18	2,87	86,68	90.971,82
Educação Infantil	88.000,00	8.000,00	0,00	0,00	0,00	0,00	0,00	0,00	8.000,00
Educação de Jovens e Adultos	15.000,00	7.000,00	0,00	7.000,00	0,00	1.774,44	0,01	25,35	5.225,56
DESPORTO E LAZER	20.000,00	20.000,00	0,00	5.000,00	93,90	187,80	0,00	0,94	19.812,20
Desporto Comunitário	20.000,00	20.000,00	0,00	5.000,00	93,90	187,80	0,00	0,94	19.812,20
TOTAL (III) = (I + II)	39.850.000,00	39.850.000,00	4.305.007,50	31.877.404,93	4.861.353,93	20.595.741,81	100,00	51,68	19.254.258,19

FONTE:

Ceará
 Governo Municipal de Chorozinho
 Consolidado

RELATÓRIO RESUMIDO DA EXECUÇÃO ORÇAMENTÁRIA
 DEMONSTRATIVO DA EXECUÇÃO DAS DESPESAS POR FUNÇÃO/SUBFUNÇÃO
 ORÇAMENTO FISCAL E DA SEGURIDADE SOCIAL
 4º bimestre de 2013 (Julho a Agosto)

Pag.: 0004

RREO - Anexo 2 (LRF, Art.52, inciso II, alínea 'c')

R\$ 1,00

FUNÇÃO / SUBFUNÇÃO	DOTAÇÃO INICIAL	DOTAÇÃO ATUALIZADA (a)	DESPESAS EMPENHADAS		DESPESAS LIQUIDADAS		% b/total b	% (b/a)	SALDO A LIQUIDAR (a-b)
			NO BIMESTRE	ATÉ O BIMESTRE	NO BIMESTRE	ATÉ O BIMESTRE (b)			


 ARGENTINA SAMPAIO PADILHA
 PREFEITA MUNICIPAL


 MUNICIONTAS-CONT.E ASSESSORIA MUNICIP
 CONTADOR PJ CRC Nº 701/0-8


 FRANCISCO DE ASSIS MATOS
 SECRETARIO DE FINANÇAS


 FRANCISCO MARINHO DOS SANTOS
 CONTROLADOR GERAL DO MUNICIPIO

PMCHZ

Ceará
 Governo Municipal de Chorozinho
 Consolidado

RELATÓRIO RESUMIDO DA EXECUÇÃO ORÇAMENTÁRIA
 DEMONSTRATIVO DA RECEITA CORRENTE LÍQUIDA
 ORÇAMENTO FISCAL E DA SEGURIDADE SOCIAL
 4º bimestre de 2013 (até Agosto)

Pag.: 0001

RREO - ANEXO 3 (LRF, Art.53, inciso I)

R\$ 1,00

ESPECIFICAÇÃO	EVOLUÇÃO DA RECEITA REALIZADA NOS ÚLTIMOS 12 MESES					
	Set/2012	Out/2012	Nov/2012	Dez/2012	Jan/2013	Fev/2013
RECEITAS CORRENTES (I)	0,00	0,00	0,00	0,00	2.568.505,47	3.391.846,90
Receita tributária	0,00	0,00	0,00	0,00	20.320,30	45.187,45
IPTU	0,00	0,00	0,00	0,00	1.704,23	0,00
ISS	0,00	0,00	0,00	0,00	4.589,79	7.430,62
ITBI	0,00	0,00	0,00	0,00	1.400,00	580,48
IRRF	0,00	0,00	0,00	0,00	7.332,17	29.106,47
Outras receitas tributárias	0,00	0,00	0,00	0,00	5.294,11	8.069,88
Receita de contribuições	0,00	0,00	0,00	0,00	0,00	88.363,76
Receita patrimonial	0,00	0,00	0,00	0,00	26.294,77	16.742,67
Receita de serviços	0,00	0,00	0,00	0,00	0,00	0,00
Transferências correntes	0,00	0,00	0,00	0,00	2.501.299,76	3.236.811,73
Cota parte do FPM	0,00	0,00	0,00	0,00	1.105.117,85	1.486.817,88
Cota parte do ICMS	0,00	0,00	0,00	0,00	297.682,03	245.510,81
Cota parte do IPVA	0,00	0,00	0,00	0,00	22.818,31	89.725,05
Cota parte do ITR	0,00	0,00	0,00	0,00	109,80	293,20
Transferências da LC 87/96	0,00	0,00	0,00	0,00	0,00	0,00
Transferências de LC 61/89	0,00	0,00	0,00	0,00	1.123,85	862,93
Transferências do Fundeb	0,00	0,00	0,00	0,00	699.755,50	1.084.179,04
Outras transferências correntes	0,00	0,00	0,00	0,00	374.692,42	329.422,82
Outras receitas correntes	0,00	0,00	0,00	0,00	20.590,64	4.741,29
DEDUÇÕES (II)	0,00	0,00	0,00	0,00	285.370,37	453.005,71
Ded. de receita para formação do Fundeb	0,00	0,00	0,00	0,00	285.370,37	364.641,95
RECEITA CORRENTE LÍQUIDA (III)=(I - II)	0,00	0,00	0,00	0,00	2.283.135,10	3.027.204,95

ESPECIFICAÇÃO	EVOLUÇÃO DA RECEITA REALIZADA NOS ÚLTIMOS 12 MESES						TOTAL (ÚLTIMOS 12 MESES)	PREVISÃO ATUALIZADA EXERCÍCIO
	Mar/2013	Abr/2013	Mai/2013	Jun/2013	Jul/2013	Ago/2013		
RECEITAS CORRENTES (I)	2.613.292,20	3.383.685,58	3.431.379,12	2.997.979,89	2.454.218,12	2.917.276,94	23.758.184,22	35.756.900,00
Receita tributária	60.731,91	136.007,35	62.421,91	52.303,44	125.272,03	90.548,89	592.793,28	1.252.500,00

PMCHZ

Ceará
 Governo Municipal de Chorozinho
 Consolidado

RELATÓRIO RESUMIDO DA EXECUÇÃO ORÇAMENTÁRIA
 DEMONSTRATIVO DA RECEITA CORRENTE LÍQUIDA
 ORÇAMENTO FISCAL E DA SEGURIDADE SOCIAL
 4º bimestre de 2013 (até Agosto)


Pag.: 0002

RREO - ANEXO 3 (LRF, Art.53, inciso I)

R\$ 1,00

IPTU	0,00	0,00	159,36	0,00	0,00	0,00	1.863,59	32.500,00
ISS	13.557,95	20.383,07	14.483,80	8.458,34	12.058,42	20.217,46	101.179,45	405.000,00
ITBI	0,00	1.660,00	4.150,94	7.437,34	24.639,60	1.170,00	41.038,36	30.000,00
IRRF	37.387,32	102.340,92	38.205,88	34.266,75	84.937,55	64.021,85	397.598,91	400.000,00
Outras receitas tributárias	9.786,64	11.623,36	5.421,93	2.141,01	3.636,46	5.139,58	51.112,97	385.000,00
Receita de contribuições	103.609,20	319.614,07	495.823,03	236.220,69	116.272,82	260.580,71	1.620.484,28	2.045.000,00
Receita patrimonial	31.274,92	83.147,86	18.335,99	18.671,48	17.119,26	26.549,86	238.136,81	432.000,00
Receita de serviços	0,00	0,00	0,00	0,00	0,00	0,00	0,00	30.000,00
Transferências correntes	2.412.731,81	2.839.117,15	2.848.197,82	2.684.595,10	2.181.024,13	2.523.696,80	21.227.474,30	31.848.850,00
Cota parte do FPM	856.296,67	918.787,03	1.320.172,08	1.101.409,75	784.344,29	1.025.517,65	8.598.463,20	11.840.000,00
Cota parte do ICMS	253.934,83	253.099,50	248.894,43	254.847,89	261.148,41	276.717,03	2.091.834,93	2.420.000,00
Cota parte do IPVA	36.175,89	34.103,35	33.545,21	13.663,93	16.812,60	6.394,39	253.238,73	215.000,00
Cota parte do ITR	664,89	124,93	150,28	84,71	104,59	71,13	1.603,53	6.500,00
Transferências da LC 87/96	0,00	4.204,41	1.051,10	1.051,10	1.051,10	1.051,10	8.408,81	15.500,00
Transferências da LC 61/89	761,78	698,50	939,29	978,29	963,64	1.031,09	7.359,37	25.000,00
Transferências do Fundeb	767.922,89	1.193.521,76	902.616,31	857.067,86	741.827,32	830.697,73	7.077.588,41	10.850.000,00
Outras transferências correntes	496.974,86	434.577,67	340.829,12	455.491,57	374.772,18	382.216,68	3.188.977,32	6.476.850,00
Outras receitas correntes	4.944,36	5.799,15	6.600,37	6.189,18	14.529,88	15.900,68	79.295,55	148.550,00
DEDUÇÕES (II)	333.176,00	561.817,62	816.773,50	510.627,80	329.157,75	522.737,17	3.812.665,92	4.949.400,00
Ded. de receita para formação do Fundeb	229.566,80	242.203,55	320.950,47	274.407,11	212.884,93	262.156,46	2.192.181,64	2.904.400,00
RECEITA CORRENTE LÍQUIDA (III)=(I II)	2.383.725,40	3.141.482,03	3.110.428,65	2.723.572,78	2.241.333,19	2.655.120,48	21.566.002,58	32.852.500,00


 ARGENTINA SAMPAIO PADILHA
 PREENHEITA MUNICIPAL


 MUNICIONTAS CONT.E ACESSORIA MUNICIP
 CONTADOR PU CRC N° 701/C-8

FRANCISCO DE ASSIS MATOS
 SECRETARIO DE FINANÇAS

FRANCISCO MARINHO DOS SANTOS
 CONTROLADOR GERAL DO MUNICIPIO

Ceará
 Governo Municipal de Chorozinho
 Consolidado
 ORÇAMENTO DA SEGURIDADE SOCIAL

RELATÓRIO RESUMIDO DA EXECUÇÃO ORÇAMENTÁRIO
 DEMONST. DAS RECEITAS E DESPESAS PREVIDENCIÁRIAS
 DO REGIME PRÓPRIO DOS SERVIDORES PÚBLICOS

Pag.: 0001

4º bimestre de 2013 (Julho a Agosto)

RREO - ANEXO IV (LRF, Art 53, inciso II)

R\$ 1,00

RECEITAS PREVIDENCIÁRIAS	PREVISÃO INICIAL	PREVISÃO ATUALIZADA	RECEITAS REALIZADAS		
			NO BIMESTRE	ATÉ O BIMESTRE	ATÉ O BIMESTRE ANO ANTERIOR
RECEITAS PREVIDENCIÁRIAS (Exceto intra-orç.) (I)	2.295.000,00	2.295.000,00	384.666,87	1.730.403,55	0,00
RECEITAS CORRENTES	2.295.000,00	2.295.000,00	384.666,87	1.733.152,07	0,00
Receita de contribuições de segurados	895.000,00	895.000,00	208.799,59	753.996,35	0,00
Pessoal civil	895.000,00	895.000,00	208.799,59	753.996,35	0,00
Ativo	895.000,00	895.000,00	208.799,59	753.996,35	0,00
Outras receitas de contribuição	1.150.000,00	1.150.000,00	168.053,94	866.487,93	0,00
Receita patrimonial	250.000,00	250.000,00	7.813,34	109.919,27	0,00
Receita de valores mobiliários	250.000,00	250.000,00	7.813,34	109.919,27	0,00
Outras receitas correntes	0,00	0,00	0,00	2.748,52	0,00
Demais receitas correntes	0,00	0,00	0,00	2.748,52	0,00
RECEITAS DE CAPITAL	0,00	0,00	0,00	0,00	0,00
(-) DEDUÇÕES DE RECEITA	0,00	0,00	0,00	2.748,52	0,00
RECEITAS PREVIDENCIÁRIAS (Intra-orç.) (II)	0,00	0,00	0,00	0,00	0,00
RECEITAS CORRENTES	0,00	0,00	0,00	0,00	0,00
RECEITAS DE CAPITAL	0,00	0,00	0,00	0,00	0,00
(-) DEDUÇÕES DE RECEITA	0,00	0,00	0,00	0,00	0,00
TOTAL DAS RECEITAS PREVIDENCIÁRIAS (III) = (I+II)	2.295.000,00	2.295.000,00	384.666,87	1.730.403,55	0,00

DESPESAS PREVIDENCIÁRIAS	DOTAÇÃO INICIAL	DOTAÇÃO ATUALIZADA	DESPESAS LIQUIDADAS		
			NO BIMESTRE	ATÉ O BIMESTRE	ATÉ O BIMESTRE ANO ANTERIOR
DESP. PREV. (Exceto intra-orç.) (IV)	799.000,00	909.000,00	155.897,08	658.655,37	0,00
ADMINISTRAÇÃO	142.000,00	332.000,00	44.424,93	259.019,63	0,00
Despesas correntes	127.000,00	327.000,00	44.424,93	259.019,63	0,00
Despesas de capital	15.000,00	5.000,00	0,00	0,00	0,00
PREVIDÊNCIA	657.000,00	577.000,00	111.472,15	399.635,74	0,00
Pessoal civil	657.000,00	577.000,00	111.472,15	399.635,74	0,00
Aposentadorias	350.000,00	270.000,00	42.815,54	172.041,86	0,00
Pensões	45.000,00	45.000,00	11.951,30	44.544,64	0,00
Outros benefícios previdenciários	262.000,00	262.000,00	56.705,31	183.049,24	0,00
DESP. PREV. (Intra-orç.) (V)	0,00	0,00	0,00	0,00	0,00
ADMINISTRAÇÃO	0,00	0,00	0,00	0,00	0,00
PREVIDÊNCIA	0,00	0,00	0,00	0,00	0,00
TOTAL DAS DESP. PREV. (VI) = (IV+V)	799.000,00	909.000,00	155.897,08	658.655,37	0,00
RESULTADO PREVIDENCIÁRIO (VII) = (IV + V)	1.496.000,00	1.386.000,00	228.769,79	1.071.748,18	0,00
APORTE DE RECURSOS PARA O RPPS					
RESERVA ORÇAMENTÁRIA DO RPPS	0,00				


Ceará
 Governo Municipal de Chorozinho
 Consolidado
 ORÇAMENTO DA SEGURIDADE SOCIAL

RELATÓRIO RESUMIDO DA EXECUÇÃO ORÇAMENTÁRIO
 DEMONST. DAS RECEITAS E DESPESAS PREVIDENCIÁRIAS
 DO REGIME PRÓPRIO DOS SERVIDORES PÚBLICOS

4º bimestre de 2013 (Julho a Agosto)

BENS E DIREITOS DO RPPS

CAIXA	0,00
BANCOS CONTA MOVIMENTO	0,00
INVESTIMENTOS	0,00
OUTROS BENS E DIREITOS	0,00



ARGENTINA SAMPAIO PADILHA
 PREFEITA MUNICIPAL

MUNICONTAS-CONT. E ASSESSORIA MUNICIP
 CONTADOR PJ CRC Nº 701/0-8



FRANCISCO DE ASSIS MATOS
 SECRETARIO DE FINANÇAS



FRANCISCO MARINHO DOS SANTOS
 CONTROLADOR GERAL DO MUNICIPIO


RELATÓRIO RESUMIDO DA EXECUÇÃO ORÇAMENTÁRIA
 DEMONSTRATIVO DO RESULTADO NOMINAL
 ORÇAMENTOS FISCAL E DA SEGURIDADE SOCIAL
 4º bimestre de 2013 (Julho a Agosto)

RREO - ANEXO 5 (LRF, Art 53, inciso III)		R\$ 1,00		
DÍVIDA FISCAL LÍQUIDA	S A L D O S			
	EM 31/DEZ/2012 (a)	EM MAI/13 a JUN/13 (b)	EM JUL/13 a AGO/13 (c)	
DÍVIDA CONSOLIDADA (I)	4.785.780,73	4.719.766,53	4.705.139,62	
DEDUÇÕES (II)	844.039,07	1.542.987,97	1.136.154,17	
Disponibilidade de caixa bruta	2.264.541,90	4.538.930,17	4.066.773,99	
Demais haveres financeiros	1.042.849,19	1.079.305,63	1.090.300,35	
(-) Restos a pagar processados (exceto precatórios)	2.463.352,02	4.075.247,83	4.020.920,17	
DÍVIDA CONSOLIDADA LÍQUIDA (III) = (I - II)	3.941.741,66	3.176.778,56	3.568.985,45	
RECEITAS DE PRIVATIVAÇÕES (IV)	0,00	0,00	0,00	
PASSIVOS RECONHECIDOS (V)	0,00	0,00	0,00	
DÍVIDA FISCAL LÍQUIDA (VI) = (III + IV - V)	3.941.741,66	3.176.778,56	3.568.985,45	
RESULTADO NOMINAL	PERÍODO DE REFERÊNCIA			
	NO BIMESTRE (c-b)	ATÉ BIMESTRE (c-a)		
VALOR	392.206,89	-372.756,21		
DISCRIMINAÇÃO DA META FISCAL	VALOR CORRENTE			
META DO RESULTADO NOMINAL FIXADA NO ANEXO DE METAS FISCAIS DA LDO PARA O EXERCÍCIO DE REFERÊNCIA	0,00			

RELATÓRIO RESUMIDO DA EXECUÇÃO ORÇAMENTÁRIA
DEMONSTRATIVO DO RESULTADO NOMINAL
ORÇAMENTOS FISCAL E DA SEGURIDADE SOCIAL
4º bimestre de 2013 (Julho a Agosto)



ARGENTINA SAMPAIO PADILHA
PREFEITA MUNICIPAL



MUNICICONTAS-CONT.E ASSESSORIA MUNICIPAL
CONTADOR PJ CRC Nº 701/0-8



FRANCISCO DE ASSIS MATOS
SECRETARIO DE FINANÇAS



FRANCISCO MARINHO DOS SANTOS
CONTROLADOR GERAL DO MUNICIPIO

RELATÓRIO RESUMIDO DA EXECUÇÃO ORÇAMENTÁRIA
 DEMONSTRATIVO DO RESULTADO PRIMÁRIO
 ORÇAMENTOS FISCAL E DA SEGURIDADE SOCIAL
 4º bimestre de 2013 (Julho a Agosto)

Ceará
 Governo Municipal de Chorozinho
 Consolidado

RREO - ANEXO 6 (LRF, Art 53, inciso III)

R\$ 1,00

RECEITAS PRIMÁRIAS	PREVISÃO ATUALIZADA	RECEITAS REALIZADAS		
		NO BIMESTRE	ATÉ O BIMESTRE	ATÉ O BIMESTRE ANO ANTERIOR
RECEITAS PRIMÁRIAS CORRENTES (I)	32.420.500,00	4.852.784,55	21.327.865,77	0,00
Receita tributária	1.252.500,00	215.820,92	592.793,28	0,00
IPTU	32.500,00	0,00	1.863,59	0,00
ISS	405.000,00	32.275,88	101.179,45	0,00
ITBI	30.000,00	25.809,60	41.038,36	0,00
IRRF	400.000,00	148.959,40	397.598,91	0,00
Outras receitas tributárias	385.000,00	8.776,04	51.112,97	0,00
Receita de contribuições	2.045.000,00	376.853,53	1.620.484,28	0,00
Receita previdenciárias	2.045.000,00	376.853,53	1.620.484,28	0,00
Receita patrimonial líquida	0,00	0,00	0,00	0,00
Receita patrimonial	432.000,00	43.669,12	238.136,81	0,00
(-) Aplicações financeiras	432.000,00	43.669,12	238.136,81	0,00
Transferências correntes	28.944.450,00	4.229.679,54	19.035.292,66	0,00
Cota-parte do FPM	9.472.000,00	1.447.889,60	6.878.770,77	0,00
Cota-parte do ICMS	1.936.000,00	430.292,34	1.673.467,89	0,00
Convênios	670.000,00	13.200,00	25.464,43	0,00
Outras transferências correntes	16.866.450,00	2.338.297,60	10.457.589,57	0,00
Demais receitas correntes	178.550,00	30.430,56	79.295,55	0,00
Divida ativa	61.000,00	9.455,42	43.007,56	0,00
Diversas receitas correntes	117.550,00	20.975,14	36.287,99	0,00
RECEITAS DE CAPITAL (II)	6.997.500,00	0,00	1.165.071,39	0,00
Operações de crédito (III)	1.897.500,00	0,00	0,00	0,00
Amortização de empréstimos (IV)	0,00	0,00	0,00	0,00
Alienação de bens (V)	50.000,00	0,00	0,00	0,00
Transferências de capital	5.050.000,00	0,00	1.165.071,39	0,00
Convênios	5.050.000,00	0,00	1.165.071,39	0,00
RECEITAS PRIMÁRIAS DE CAPITAL (VI)= (II - III - IV - V)	5.050.000,00	0,00	1.165.071,39	0,00
RECEITA PRIMÁRIA TOTAL (VII)= (I + VI)	37.470.500,00	4.852.784,55	22.492.937,16	0,00

Handwritten signature

Handwritten signature

Handwritten signature

RELATÓRIO RESUMIDO DA EXECUÇÃO ORÇAMENTÁRIA
DEMONSTRATIVO DO RESULTADO PRIMÁRIO
ORÇAMENTOS FISCAL E DA SEGURIDADE SOCIAL
4º bimestre de 2013 (Julho a Agosto)

DESPESAS PRIMÁRIAS	DOTAÇÃO ATUALIZADA	DESPESAS EXECUTADAS		
		DESPESAS LIQUIDADAS		DESP. LIQUIDADAS
		NO BIMESTRE	ATÉ O BIMESTRE	ATÉ O BIMESTRE DO ANO ANTERIOR
DESPESAS CORRENTES (VIII)	32.599.900,00	4.434.317,25	19.090.773,85	0,00
Pessoal e encargos sociais	19.416.060,00	2.958.383,92	13.614.845,40	0,00
Juros e encargos da dívida (IX)	0,00	0,00	0,00	0,00
Outras despesas correntes	13.183.840,00	1.475.933,33	5.475.928,45	0,00
DESPESAS PRIMÁRIAS CORRENTES (X) = (VIII - IX)	32.599.900,00	4.434.317,25	19.090.773,85	0,00
DESPESAS DE CAPITAL (XI)	6.852.100,00	427.036,68	1.504.967,96	0,00
Investimentos	6.632.100,00	412.409,77	1.424.326,85	0,00
Inversões financeiras	0,00	0,00	0,00	0,00
Concessão de empréstimos (XII)	0,00	0,00	0,00	0,00
Aquisição de título de capital já integralizado (XIII)	0,00	0,00	0,00	0,00
Amortização de dívida (XIV)	220.000,00	14.626,91	80.641,11	0,00
DESPESAS PRIMÁRIAS DE CAPITAL (XV) = (XI - XII - XIII - XIV)	6.632.100,00	412.409,77	1.424.326,85	0,00
Reserva de contingência (XVI)	398.000,00	0,00	0,00	0,00
Reserva do RPPS (XVII)	0,00	0,00	0,00	0,00
DESPESA PRIMÁRIA TOTAL (XVIII) = (X + XV + XVI + XVII)	39.630.000,00	4.846.727,02	20.515.100,70	0,00
RESULTADO PRIMÁRIO (XIX) = (VII - XVIII)	-2.159.500,00	6.057,53	1.977.836,46	0,00
SALDOS DE EXERCÍCIOS ANTERIORES	-	-	-	-

DISCRIMINAÇÃO DA META FISCAL	VALOR CORRENTE
META DE RESULTADO PRIMÁRIO FIXADA NO ANEXO DE METAS FISCAIS DA LOO PARA O EXERCÍCIO DE REFERÊNCIA	0,00




RELATÓRIO RESUMIDO DA EXECUÇÃO ORÇAMENTÁRIA
DEMONSTRATIVO DO RESULTADO PRIMÁRIO
ORÇAMENTOS FISCAL E DA SEGURIDADE SOCIAL
4º bimestre de 2013 (Julho a Agosto)

 ARGENTINA SAMPAIO PADILHA PREFEITA MUNICIPAL	 MUNICONTAS-CONT.E ASSESSORIA MUNICIP CONTADOR PJ CRC Nº 701/0-8
 FRANCISCO DE ASSIS NATOS SECRETARIO DE FINANÇAS	 FRANCISCO MARINHO DOS SANTOS CONTROLADOR GERAL DO MUNICIPIO

RELATÓRIO RESUMIDO DA EXECUÇÃO ORÇAMENTÁRIA
DEMONSTRATIVO DOS RESTOS A PAGAR
POR PODER E ÓRGÃO
ORÇAMENTOS FISCAL E DA SEGURIDADE SOCIAL
4º bimestre de 2013 (Julho a Agosto)

RREO - ANEXO VII (LRF, Art 53, inciso V)

R\$ 1,00

PODER / ÓRGÃO	RESTOS A PAGAR PROCESSADOS					RESTOS A PAGAR NÃO PROCESSADOS				
	INSCRITOS		CANCELADOS	PAGOS	A PAGAR	INSCRITOS		CANCELADOS	PAGOS	A PAGAR
	EM EXERCÍCIOS ANTERIORES	EM 31 DE DEZ. EXERC. ANTERIOR				EM EXERCÍCIOS ANTERIORES	EM 31 DE DEZ. EXERC. ANTERIOR			
RESTOS A PAGAR (EXCETO INTRA-ORÇAMENTARIO (I))	833.187,48	1.630.164,54	0,00	257.785,80	2.205.566,22	338.132,91	223.034,45	0,00	0,00	561.167,36
Executivo	833.187,48	1.630.164,54	0,00	257.785,80	2.205.566,22	338.132,91	223.034,45	0,00	0,00	561.167,36
2011-GABINETE DO PREFEITO	833.187,48	0,00	0,00	0,00	833.187,48	338.132,91	0,00	0,00	0,00	338.132,91
2012-CAMARA MUNICIPAL DE CHOROZINHO	0,00	30,09	0,00	0,00	30,09	0,00	0,00	0,00	0,00	0,00
2012-GABINETE DO PREFEITO	0,00	20.954,30	0,00	0,00	20.954,30	0,00	0,00	0,00	0,00	0,00
2012-PROCURADORIA GERAL DO MUNICIPIO	0,00	6.000,00	0,00	0,00	6.000,00	0,00	0,00	0,00	0,00	0,00
2012-SECRETARIA DE ADMINISTRAÇÃO	0,00	63.404,49	0,00	5.797,00	57.607,49	0,00	0,00	0,00	0,00	0,00
2012-FUNDEB	0,00	635.574,20	0,00	3.134,00	632.440,20	0,00	223.034,45	0,00	0,00	223.034,45
2012-FUNDO MUNICIPAL DE EDUCAÇÃO	0,00	17.767,20	0,00	8.000,00	9.767,20	0,00	0,00	0,00	0,00	0,00
2012-FUNDO MUNICIPAL DE SAÚDE	0,00	741.034,60	0,00	236.054,80	504.979,80	0,00	0,00	0,00	0,00	0,00
2012-FUNDO MUNICIPAL DE ASSISTÊNCIA SOCI	0,00	20.161,50	0,00	4.800,00	15.361,50	0,00	0,00	0,00	0,00	0,00
2012-FUNDO DOS DIREITOS DA CRIANÇA E DO	0,00	3.110,00	0,00	0,00	3.110,00	0,00	0,00	0,00	0,00	0,00
2012-SEC. DE PLANEJAMENTO E DESENVOLVIME	0,00	75.068,40	0,00	0,00	75.068,40	0,00	0,00	0,00	0,00	0,00
2012-SEC. DE AGRICULTURA, MEIO AMBIENTE	0,00	16.210,26	0,00	0,00	16.210,26	0,00	0,00	0,00	0,00	0,00
2012-GABINETE DO VICE-PREFEITO	0,00	6.566,27	0,00	0,00	6.566,27	0,00	0,00	0,00	0,00	0,00
2012-CONTROLADORIA GERAL DO MUNICIPIO	0,00	7.314,56	0,00	0,00	7.314,56	0,00	0,00	0,00	0,00	0,00
2012-FUNDO MUNICIPAL DE CULTURA	0,00	9.373,53	0,00	0,00	9.373,53	0,00	0,00	0,00	0,00	0,00
2012-SECRETARIA DE DESENVOLVIMENTO ECONO	0,00	6.962,30	0,00	0,00	6.962,30	0,00	0,00	0,00	0,00	0,00
2012-SECRETARIA DE DESPORTO E DA JUVENTU	0,00	632,84	0,00	0,00	632,84	0,00	0,00	0,00	0,00	0,00
Legislativo	0,00	0,00	0,00	0,00	0,00	0,00	0,00	0,00	0,00	0,00
Judiciário	0,00	0,00	0,00	0,00	0,00	0,00	0,00	0,00	0,00	0,00
Ministério Público	0,00	0,00	0,00	0,00	0,00	0,00	0,00	0,00	0,00	0,00
RESTOS A PAGAR										

Ceará
 Governo Municipal de Chorozinho
 Consolidado


RELATÓRIO RESUMIDO DA EXECUÇÃO ORÇAMENTÁRIA
 DEMONSTRATIVO DOS RESTOS A PAGAR
 POR PODER E ÓRGÃO
 ORÇAMENTOS FISCAL E DA SEGURIDADE SOCIAL
 4º bimestre de 2013 (Julho a Agosto)

Pag.: 0002


(INTRA-ORÇAMENTÁRIO (II))		0,00		0,00		0,00		0,00		0,00		0,00		0,00		0,00				
TOTAL (III)=(I)+(II)		833.187,48		1.630.164,54		0,00		257.785,80		2.205.566,22		338.132,91		223.034,45		0,00		0,00		561.167,36

NOTAS: - Os movimentos de 'liquidação de restos a pagar', 'anulação de liquidação de restos a pagar', 'anulação de pagamento' e 'reinscrição' não possuem colunas específicas neste modelo do STN, tendo sido alocados na coluna mais semelhante.

- Mesmo que o balanço de 2013 esteja encerrado, neste relatório não constam os restos a pagar inscritos em 2013




ARGENTINA SAMPAIO PADILHA
 PREFEITA MUNICIPAL



MUNICONTAS-CONT. E ASSESSORIA MUNICIP
 CONTADOR PJ CRC Nº 701/0-8



FRANCISCO DE ASSIS MATOS
 SECRETÁRIO DE FINANÇAS



FRANCISCO MARINHO DOS SANTOS
 CONTROLADOR GERAL DO MUNICÍPIO

RREO - ANEXO VIII (Lei 9.394/1996, Art.72)

R\$ 1,00

RECEITAS DO ENSINO

RECEITA RESULTANTE DE IMPOSTOS	PREVISÃO INICIAL	PREVISÃO ATUALIZADA (a)	RECEITAS REALIZADAS		
			NO BIMESTRE	ATÉ O BIMESTRE (b)	(c) = $\frac{b}{a} \times 100$
1 - RECEITAS DE IMPOSTOS	867.500,00	867.500,00	207.044,88	541.680,31	62,44
1.1 - Receita resultante do imposto sobre a Propriedade Predial e Territorial Urbana - IPTU	32.500,00	32.500,00	0,00	1.863,59	5,73
1.1.1 - IPTU	32.500,00	32.500,00	0,00	1.863,59	5,73
1.1.2 - Multa, juros de mora e outros encargos do IPTU	0,00	0,00	0,00	0,00	0,00
1.1.3 - Dívida ativa do IPTU	0,00	0,00	0,00	0,00	0,00
1.1.4 - Multa, juros de mora, atualização monetária e outros encargos da dívida ativa do IPTU	0,00	0,00	0,00	0,00	0,00
1.1.5 - Deduções da receita do IPTU	0,00	0,00	0,00	0,00	0,00
1.2 - Receita resultante do imposto sobre transmissão 'inter vivos' - ITBI	30.000,00	30.000,00	25.809,60	41.038,36	136,79
1.2.1 - ITBI	30.000,00	30.000,00	25.809,60	41.038,36	136,79
1.2.2 - Multa, juros de mora e outros encargos do ITBI	0,00	0,00	0,00	0,00	0,00
1.2.3 - Dívida ativa do ITBI	0,00	0,00	0,00	0,00	0,00
1.2.4 - Multa, juros de mora, atualização monetária e outros encargos da dívida ativa do ITBI	0,00	0,00	0,00	0,00	0,00
1.2.5 - Deduções da receita do ITBI	0,00	0,00	0,00	0,00	0,00
1.3 - Receita resultante do imposto sobre serviços de qualquer natureza - ISS	405.000,00	405.000,00	32.275,88	101.179,45	24,98
1.3.1 - ISS	405.000,00	405.000,00	32.275,88	101.179,45	24,98
1.3.2 - Multa, juros de mora e outros encargos do ISS	0,00	0,00	0,00	0,00	0,00
1.3.3 - Dívida ativa do ISS	0,00	0,00	0,00	0,00	0,00
1.3.4 - Multa, juros de mora, atualização monetária e outros encargos da dívida ativa do ISS	0,00	0,00	0,00	0,00	0,00
1.3.5 - Deduções da receita do ISS	0,00	0,00	0,00	0,00	0,00
1.4 - Receita resultante do imposto de renda retido na fonte - IRRF	400.000,00	400.000,00	148.959,40	397.598,91	99,40
1.4.1 - IRRF	400.000,00	400.000,00	148.959,40	397.598,91	99,40
1.4.2 - Multa, juros de mora e outros encargos do IRRF	0,00	0,00	0,00	0,00	0,00
1.4.3 - Dívida ativa do IRRF	0,00	0,00	0,00	0,00	0,00
1.4.4 - Multa, juros de mora, atualização monetária e outros encargos	0,00	0,00	0,00	0,00	0,00

RELATÓRIO RESUMIDO DA EXECUÇÃO ORÇAMENTÁRIA
DEMONSTR. DAS RECEITAS E DESPESAS
COM MANUTENÇÃO E DESENV. DO ENSINO - MDE
ORÇAMENTOS FISCAL E DA SEGURIDADE SOCIAL
4º bimestre de 2013 (Julho a Agosto)

	da dívida ativa do IRRF	0,00	0,00	0,00	0,00	0,00
1.5	1.4.5 - Deduções da receita do IRRF	0,00	0,00	0,00	0,00	0,00
	1.5 - Receita resultante do imposto territorial rural - ITR	0,00	0,00	0,00	0,00	0,00
	1.5.1 - ITR	0,00	0,00	0,00	0,00	0,00
	1.5.2 - Multa, juros de mora e outros encargos do ITR	0,00	0,00	0,00	0,00	0,00
	1.5.3 - Dívida ativa do ITR	0,00	0,00	0,00	0,00	0,00
	1.5.4 - Multa, juros de mora, atualização monetária e outros encargos da dívida ativa do ITR	0,00	0,00	0,00	0,00	0,00
	1.5.5 - Deduções da receita do ITR	0,00	0,00	0,00	0,00	0,00
2	RECEITA DE TRANSFERÊNCIAS CONSTITUCIONAIS E LEGAIS	14.522.000,00	14.522.000,00	2.375.207,02	10.960.908,57	75,48
2.1	Cota parte do FPM	11.840.000,00	11.840.000,00	1.809.861,94	8.598.463,20	72,62
	2.1.1 - Parcela referente à CF, art. 159, I, alínea b	11.840.000,00	11.840.000,00	1.809.861,94	8.598.463,20	72,62
	2.1.2 - Parcela referente à CF, art. 159, I, alínea d	0,00	0,00	0,00	0,00	0,00
2.2	Cota parte do ICMS	2.420.000,00	2.420.000,00	537.865,44	2.091.834,93	86,44
2.3	ICMS - desoneração - L.C. 87/1996	15.500,00	15.500,00	2.102,20	8.408,81	54,25
2.4	Cota parte IPI - Exportação	25.000,00	25.000,00	1.994,73	7.359,37	29,44
2.5	Cota parte ITR	6.500,00	6.500,00	175,72	1.603,53	24,67
2.6	Cota parte IPVA	215.000,00	215.000,00	23.206,99	253.238,73	117,79
2.7	Cota parte IOF-ouro	0,00	0,00	0,00	0,00	0,00
3	TOTAL DA RECEITA DE IMPOSTOS (1 + 2)	15.389.500,00	15.389.500,00	2.582.251,90	11.502.588,88	74,74

RECEITAS ADICIONAIS PARA FINANCIAMENTO DO ENSINO	PREVISÃO INICIAL	PREVISÃO ATUALIZADA (a)	RECEITAS REALIZADAS		(c) = (b/a)x100
			NO BIMESTRE	ATÉ O BIMESTRE (b)	
4 - RECEITAS DE APLICAÇÃO FINANCEIRA DE OUTROS RECURSOS DE IMPOSTOS VINCULADOS AO ENSINO	0,00	0,00	0,00	0,00	0,00
5 - RECEITAS DE TRANSFERÊNCIAS DO FNDE	1.655.250,00	1.655.250,00	225.010,21	714.507,70	43,17
5.1 - Transferências do salário-educação	345.000,00	345.000,00	65.737,13	279.529,05	81,02
5.2 - Outras transferências do FNDE	1.310.250,00	1.310.250,00	158.256,72	432.793,53	33,03
5.3 - Aplicação financeira dos recursos do FNDE	0,00	0,00	1.016,36	2.185,12	0,00
6 - RECEITAS DE TRANSFERÊNCIAS DE CONVÊNIOS	500.000,00	500.000,00	331,66	133.017,67	26,60
6.1 - Transferências de convênios	500.000,00	500.000,00	0,00	132.000,00	26,40
6.2 - Aplicação financeira dos recursos de convênios	0,00	0,00	331,66	1.017,67	0,00
7 - RECEITA DE OPERAÇÕES DE CRÉDITO	0,00	0,00	0,00	0,00	0,00

RELATÓRIO RESUMIDO DA EXECUÇÃO ORÇAMENTÁRIA
DEMONSTR. DAS RECEITAS E DESPESAS
COM MANUTENÇÃO E DESENV. DO ENSINO - MDE
ORÇAMENTOS FISCAL E DA SEGURIDADE SOCIAL
4º bimestre de 2013 (Julho a Agosto)

8 - OUTRAS RECEITAS PARA FINANCIAMENTO DO ENSINO	0,00	0,00	18.867,26	119.722,52	0,00
9 - TOTAL DAS RECEITAS ADICIONAIS PARA FINANCIAMENTO DO ENSINO (4+5+6+7+8)	2.155.250,00	2.155.250,00	244.209,13	967.247,89	44,88

FUNDEB

RECEITAS DO FUNDEB	PREVISÃO INICIAL	PREVISÃO ATUALIZADA (a)	RECEITAS REALIZADAS		
			NO BIMESTRE	ATÉ O BIMESTRE (b)	(c) = $\frac{b}{a} \times 100$
0 - RECEITAS DESTINADAS AO FUNDEB	2.904.400,00	2.904.400,00	475.041,39	2.192.181,64	75,48
10.1 - Cota-parte FPM destinado ao Fundeb (20% de 2.1.1)	2.368.000,00	2.368.000,00	361.972,34	1.719.692,43	72,62
10.2 - Cota-parte ICMS destinado ao Fundeb (20% de 2.2)	484.000,00	484.000,00	107.573,10	418.367,04	86,44
10.3 - Cota-parte ICMS-desoneração destinado ao Fundeb (20% de 2.3)	3.100,00	3.100,00	420,44	1.681,76	54,25
10.4 - Cota-parte IPI destinado ao Fundeb (20% de 2.4)	5.000,00	5.000,00	398,95	1.471,90	29,44
10.5 - Cota-parte ITR destinado ao Fundeb (20% de (1.5 + 2.5))	1.300,00	1.300,00	35,13	320,63	24,66
10.5 - Cota-parte IPVA destinado ao Fundeb (20% de 2.6)	43.000,00	43.000,00	4.641,43	50.647,88	117,79
1 - RECEITAS RECEBIDAS DO FUNDEB	10.850.000,00	10.850.000,00	1.574.386,21	7.092.572,33	65,37
11.1 - Transferência de recursos do Fundeb	8.500.000,00	8.500.000,00	1.201.251,39	5.308.941,00	62,46
11.2 - Complementação da União ao Fundeb	2.350.000,00	2.350.000,00	371.273,66	1.768.647,41	75,26
11.3 - Receita de aplicação financeira dos recursos do Fundeb	0,00	0,00	1.861,16	14.983,92	0,00
2 - RESULTADO LÍQUIDO DAS TRANSFERÊNCIAS DO FUNDEB (11.1 - 10)	5.595.600,00	5.595.600,00	726.210,00	3.116.759,36	55,70

[SE RESULTADO LÍQUIDO DA TRANSFERÊNCIA (11)>0] = ACRÉSCIMO RESULTANTE DAS TRANSFERÊNCIAS DO FUNDEB
[SE RESULTADO LÍQUIDO DA TRANSFERÊNCIA (11)<0] = DECRÉSCIMO RESULTANTE DAS TRANSFERÊNCIAS DO FUNDEB

DESPESAS DO FUNDEB	DOTAÇÃO INICIAL	DOTAÇÃO ATUALIZADA (d)	DESPESAS LIQUIDADAS		
			NO BIMESTRE	ATÉ O BIMESTRE (e)	(f) = $\frac{e}{d} \times 100$
3 - PAGAMENTO DOS PROFISSIONAIS DO MAGISTÉRIO	7.457.315,43	9.352.896,62	1.411.623,57	6.211.655,15	86,20
13.1 - Com educação infantil	497.632,09	781.606,31	108.578,64	465.395,68	96,85
13.2 - Com educação fundamental	6.959.683,34	8.571.290,31	1.303.044,93	5.746.259,47	85,23
4 - OUTRAS DESPESAS	2.542.684,57	3.190.941,98	384.302,63	2.118.581,59	121,72

RELATÓRIO RESUMIDO DA EXECUÇÃO ORÇAMENTÁRIA
DEMONSTR. DAS RECEITAS E DESPESAS
COM MANUTENÇÃO E DESENV. DO ENSINO - MDE
ORÇAMENTOS FISCAL E DA SEGURIDADE SOCIAL
4º bimestre de 2013 (Julho a Agosto)

14.1 - Com educação infantil	175.367,91	275.441,76	1.459,57	164.007,64	61,72
14.2 - Com educação fundamental	2.367.316,66	2.915.500,22	382.843,06	1.954.573,95	127,38
5 - Total de despesas do Fundeb	10.000.000,00	12.543.838,60	1.795.926,20	8.330.236,74	95,23
DEDUÇÕES PARA FINS DO LIMITE DO FUNDEB PARA PAGAMENTO DOS PROFISSIONAIS DO MAGISTÉRIO				VALOR	
6- Restos a pagar inscritos no exercício sem disponibilidade financeira de recursos do Fundeb				2.491.786,94	
7- Despesas custeadas com o 'superavit' financeiro do exercício anterior, do Fundeb				408.517,97	
8- Total de deduções consideradas para fins do limite do Fundeb (16+17)				2.900.304,91	
9- Mínimo de 60% do Fundeb na remuneração do magistério com educação infantil e ensino fundamental $((13-18)/11 \times 100)\%$					46,69
CONTROLE DA UTILIZAÇÃO DE RECURSOS NO EXERCÍCIO SUBSEQUENTE				VALOR	
10- Recursos recebidos do fundeb em exercício anterior que não foram utilizados				408.787,73	
11- Despesas custeadas com o saldo do item 20 até o bimestre atual				408.787,73	
MANUTENÇÃO E DESENVOLVIMENTO DO ENSINO - DESPESAS CUSTEADAS COM A RECEITA RESULTANTE DE IMPOSTOS E RECURSOS DO FUNDEB					
RECEITAS COM AÇÕES TÍPICAS DE MDE	PREVISÃO INICIAL	PREVISÃO ATUALIZADA (a)	RECEITAS REALIZADAS		
			NO BIMESTRE	ATÉ O BIMESTRE (b)	(c) = $\frac{(b/a) \times 100}{\%}$
12- Impostos e transferências destinadas à MDE (25% de 3)	3.847.375,00	3.847.375,00	645.562,98	2.875.647,22	74,74
DESPESAS COM AÇÕES TÍPICAS DE MDE	DOTAÇÃO INICIAL	DOTAÇÃO ATUALIZADA (d)	DESPESAS LIQUIDADAS		
			NO BIMESTRE	ATÉ O BIMESTRE (e)	(f) = $\frac{(e/d) \times 100}{\%}$
13- Educação infantil	1.458.000,00	1.154.048,07	110.038,21	629.403,32	85,28
23.1 - Despesas custeadas com recursos do Fundeb	673.000,00	1.057.048,07	110.038,21	629.403,32	87,70





Ceará
 Governo Municipal de Chorozinho
 Consolidado

RELATÓRIO RESUMIDO DA EXECUÇÃO ORÇAMENTÁRIA
 DEMONSTR. DAS RECEITAS E DESPESAS
 COM MANUTENÇÃO E DESENV. DO ENSINO - MDE
 ORÇAMENTOS FISCAL E DA SEGURIDADE SOCIAL
 4º bimestre de 2013 (Julho a Agosto)

Pag.: 0005

23.2 - Despesas custeadas com outros recursos de impostos	785.000,00	97.000,00	0,00	0,00	58,91
24-Ensino fundamental	12.520.000,00	13.901.290,53	1.914.208,08	8.732.784,21	94,72
24.1 - Despesas custeadas com recursos do Fundeb	9.327.000,00	11.486.790,53	1.685.887,99	7.700.833,42	95,93
24.2 - Despesas custeadas com outros recursos de impostos	3.193.000,00	2.414.500,00	228.320,09	1.031.950,79	88,97
25-Ensino médio	0,00	0,00	0,00	0,00	0,00
26-Ensino superior	0,00	0,00	0,00	0,00	0,00
27-Ensino profissional não integrado ao ensino regular	0,00	0,00	0,00	0,00	0,00
28-Outras	0,00	0,00	0,00	0,00	0,00
29 - Total de despesas com ações típicas de MDE	13.978.000,00	15.055.338,60	2.024.246,29	9.362.187,53	93,99
DEDUÇÕES CONSIDERADAS PARA FINS DO LIMITE CONSTITUCIONAL DO MDE				VALOR	
30-Resultado líquido das transferências do Fundeb				3.116.759,36	
31-Despesas custeadas com a complementação do Fundeb no exercício				1.768.647,41	
32-Receita de aplicação financeira dos recursos do Fundeb até o bimestre				14.983,92	
33-Despesas custeadas com superavit financeiro do exercício anterior do Fundeb				408.787,73	
34-Despesas custeadas com o 'superavit' financeiro do exercício anterior, de outros recursos de impostos				48.358,70	
35-Restos a pagar inscritos no exercício sem disponibilidade financeira				761.798,45	
36-Cancelamento no exercício de restos a pagar inscritos com dispon. de recursos de impostos vinculados ao ensino				0,00	
37-Total das deduções para fins do limite constitucional				6.119.335,57	
38-Total das despesas para fins de limite ((23 + 24) - 37)				3.242.851,96	
39-Mínimo de 25% das receitas resultantes de impostos em MDE (38/3 x 100)%					28,19
OUTRAS INFORMAÇÕES PARA CONTROLE	DOTAÇÃO INICIAL	DOTAÇÃO ATUALIZADA (d)	DESPESAS LIQUIDADAS		
			NO BIMESTRE	ATÉ O BIMESTRE (e)	(f) = $\frac{e}{d} \times 100$
40 - Despesas custeadas com a aplicação financeira de outros recursos de impostos vinculados ao ensino	0,00	0,00	0,00	0,00	0,00
41 - Despesas custeadas com a contribuição social do salário-educação	0,00	0,00	0,00	0,00	0,00

[Handwritten signatures and marks in blue ink]


RELATÓRIO RESUMIDO DA EXECUÇÃO ORÇAMENTÁRIA
 DEMONSTR. DAS RECEITAS E DESPESAS
 COM MANUTENÇÃO E DESENV. DO ENSINO - MDE
 ORÇAMENTOS FISCAL E DA SEGURIDADE SOCIAL
 4º bimestre de 2013 (Julho a Agosto)

42 - Despesas custeadas com operações de crédito	0,00	0,00	0,00	0,00	0,00
43 - Despesas custeadas com outras receitas para financiamento do ensino	0,00	0,00	0,00	0,00	0,00
44 - Total de outras despesas custeadas com receitas adicionais para financiamento do ensino (40+41+42+43)	0,00	0,00	0,00	0,00	100,00
45 - Total geral de despesas com MDE (29+44)	13.978.000,00	15.055.338,60	2.024.246,29	9.362.187,53	93,99
RESTOS A PAGAR INSCRITOS COM DISPONIBILIDADE FINANCEIRA DE RECURSOS DE IMPOSTOS VINCULADOS AO ENSINO			A PAGAR ATÉ O BIMESTRE	CANCELADAS ATÉ (g)	
46 - Restos a pagar de despesas com MDE			0,00	0,00	


FLUXO FINANCEIRO DOS RECURSOS		FUNDEB (h)	FUNDEF
38-SALDO FINANCEIRO DO FUNDEB EM 31 DE DEZEMBRO DO EXERCICIO ANTERIOR		408.787,73	0,00
38.1-(+) INGRESSO DE RECURSOS DO FUNDEB ATÉ O BIMESTRE		7.077.588,41	0,00
38.2-(-) PAGAMENTOS EFETUADOS ATÉ O BIMESTRE		7.208.083,75	0,00
38.3-(+) RECEITA DE APLICAÇÃO FINANCEIRA DOS RECURSOS DO FUNDEB ATÉ O BIMESTRE		14.983,92	0,00
39-(=) SALDO FINANCEIRO DO FUNDEB NO EXERCICIO ATUAL		293.276,31	0,00

Notas: - O item 35 exibirá, nos bimestres anteriores a dezembro, o 'valor liquidado e a pagar' sem disponibilidade financeira, para que já se tenha uma 'prévia' do valor que que será deduzido em dezembro. Isto permite que se tenha conhecimento antecipado de deduções que só seriam exibidas em dezembro.


 ARGENTINA SAMPAIO PADILHA
 PREFEITA MUNICIPAL


 MUNICICONTAS-CONT.E ASSESSORIA MUNICIP
 CONTADOR PJ CRC Nº 701/0-8


 FRANCISCO DE ASSIS MATOS
 SECRETARIO DE FINANÇAS


 FRANCISCO MARINHO DOS SANTOS
 CONTROLADOR GERAL DO MUNICIPIO

RREO - ANEXO XII(LC 141/2012, art.35)

R\$ 1,00

RECEITAS	PREVISÃO INICIAL	PREVISÃO ATUALIZADA (a)	RECEITAS REALIZADAS	
			ATÉ O BIMESTRE (b)	(c) = $\frac{(b/a) \times 100}{100}$
RECEITAS DE IMPOSTOS LÍQUIDA (I)	867.500,00	867.500,00	541.680,31	62,44
Imposto Predial e Territorial Urbano - IPTU	32.500,00	32.500,00	1.863,59	5,73
Imposto sobre Transmissão de Bens Intervivos - ITBI	30.000,00	30.000,00	41.038,36	136,79
Imposto sobre Serviços de Qualquer Natureza - ISS	405.000,00	405.000,00	101.179,45	24,98
Imposto de Renda Retido na Fonte - IRRF	400.000,00	400.000,00	397.598,91	99,40
Imposto Territorial Rural - ITR	0,00	0,00	0,00	0,00
Multas, juros de mora e outros encargos de impostos	0,00	0,00	0,00	0,00
Dívida ativa de impostos	0,00	0,00	0,00	0,00
Multas, juros de mora, atualização monetária e outros encargos da dívida ativa de impostos	0,00	0,00	0,00	0,00
RECEITAS DE TRANSFERÊNCIAS CONSTITUCIONAIS E LEGAIS (II)	14.522.000,00	14.522.000,00	10.960.908,57	75,48
Cota Parte FPM	11.840.000,00	11.840.000,00	8.598.463,20	72,62
Cota Parte ITR	6.500,00	6.500,00	1.603,53	24,67
Cota Parte IPVA	215.000,00	215.000,00	253.238,73	117,79
Cota Parte ICMS	2.420.000,00	2.420.000,00	2.091.834,93	86,44
Cota Parte IPI - Exportação	25.000,00	25.000,00	7.359,37	29,44
Compensações Financeiras Provenientes de Impostos e Transferências constitucionais	15.500,00	15.500,00	8.408,81	54,25
Desoneração ICMS	15.500,00	15.500,00	8.408,81	54,25
Outras	0,00	0,00	0,00	0,00
TOTAL DE RECEITAS PARA PURAÇÃO DA APLICAÇÃO EM AÇÕES E SERVIÇOS PÚBLICOS DE SAÚDE(III) = I+II	15.389.500,00	15.389.500,00	11.502.588,88	74,74
RECEITAS ADICIONAIS PARA FINANCIAMENTO DA SAÚDE				
TRANSFERÊNCIAS DE RECURSOS DO SISTEMA ÚNICO DE SAÚDE - SUS (II)	3.488.600,00	3.488.600,00	2.908.108,31	83,36
Da união para o município	3.268.600,00	3.268.600,00	2.908.108,31	88,97
Do estado para o município	200.000,00	200.000,00	0,00	0,00
Provenientes de Outros Municípios	0,00	0,00	0,00	0,00

9

48

L

J

RELATÓRIO RESUMIDO DA EXECUÇÃO ORÇAMENTÁRIA
DEMONSTRATIVO DAS RECEITAS DE IMPOSTOS E
DAS DESPESAS PRÓPRIAS COM SAÚDE
ORÇAMENTOS FISCAL E DA SEGURIDADE SOCIAL
4º bimestre de 2013 (Julho a Agosto)

Outras receitas do SUS	20.000,00	20.000,00	0,00	0,00
RECEITAS DE OPERAÇÕES DE CRÉDITO VINCULADAS À SAÚDE	0,00	0,00	0,00	0,00
OUTRAS RECEITAS ORÇAMENTÁRIAS	35.493.900,00	35.493.900,00	19.281.285,35	54,32
TOTAL DE RECEITAS ADICIONAIS PARA FINANCIAMENTO DA SAÚDE	39.850.000,00	39.850.000,00	22.731.073,97	57,04

DESPESAS COM SAÚDE (por grupo de natureza de despesa)	DOTAÇÃO INICIAL	DOTAÇÃO ATUALIZADA (c)	DESPESAS LIQUIDADAS	
			ATÉ O BIMESTRE (d)	(e) = % (d/c)x100
ESPESAS CORRENTES	5.618.000,00	6.320.161,40	4.038.734,70	63,90
Pessoal e encargos sociais	3.362.000,00	3.880.000,00	2.971.419,02	76,58
Juros e encargos da dívida	0,00	0,00	0,00	0,00
Outras despesas correntes	2.256.000,00	2.440.161,40	1.067.315,68	43,74
ESPESAS DE CAPITAL	510.000,00	1.377.000,00	215.957,40	15,68
Investimentos	500.000,00	1.357.000,00	209.753,63	15,46
Inversões financeiras	0,00	0,00	0,00	0,00
Amortização de dívidas	10.000,00	20.000,00	6.203,77	31,02
TOTAL DE DESPESAS COM SAÚDE (IV)	6.128.000,00	7.697.161,40	4.254.692,10	55,28

DESPESAS PRÓPRIAS COM AÇÕES E SERVIÇOS PÚBLICOS DE SAÚDE	DOTAÇÃO INICIAL	DOTAÇÃO ATUALIZADA	DESPESAS LIQUIDADAS	
			ATÉ O BIMESTRE (e)	(e/v(e))x100
ESPESAS COM SAÚDE (V) = (IV)	6.128.000,00	7.697.161,40	4.254.692,10	100,00
) DESPESAS COM INATIVOS E PENSIONISTAS	0,00	0,00	0,00	0,00
) DESPESAS CUSTEADAS COM OUTROS RECURSOS DESTINADOS À SAÚDE	2.908.108,31	2.908.108,31	2.908.108,31	68,35
Recursos de transferências do sistema único de saúde - SUS	2.908.108,31	2.908.108,31	2.908.108,31	68,35
Recursos de operações de crédito	0,00	0,00	0,00	0,00
Outros recursos	0,00	0,00	0,00	0,00
) RESTOS A PAGAR INSCRITOS NO EXERCÍCIO SEM DISPONIBILIDADE FINANCEIRA DE RECURSOS PRÓPRIOS VINCULADOS	0,00	0,00	0,00	0,00





RELATÓRIO RESUMIDO DA EXECUÇÃO ORÇAMENTÁRIA
DEMONSTRATIVO DAS RECEITAS DE IMPOSTOS E
DAS DESPESAS PRÓPRIAS COM SAÚDE
ORÇAMENTOS FISCAL E DA SEGURIDADE SOCIAL
4º bimestre de 2013 (Julho a Agosto)

TOTAL DE DESPESAS PRÓPRIAS COM AÇÕES E SERVIÇOS PÚBLICOS DE SAÚDE (VI)	3.219.891,69	4.789.053,09	1.346.583,79	31,65
CONTROLE DE RESTOS A PAGAR VINCULADOS À SAÚDE INSCRITOS EM EXERCÍCIOS ANTERIORES	RESTOS A PAGAR INSCRITOS COM DISPONIBILIDADE FINANCEIRA DE DE RECURSO PRÓPRIO VINCULADO			
	INSCRITOS EM EXERC. ANTERIORES		CANCELADO NO EXERC. ATUAL (f)	
RESTOS A PAGAR DE DESPESAS PRÓPRIAS COM AÇÕES E SERVIÇOS PÚBLICOS DE SAÚDE (VII)		741.034,60	0,00	
PARTICIPAÇÃO DAS DESPESAS COM AÇÕES E SERVIÇOS PÚBLICOS DE SAÚDE NA RECEITA DE IMPOSTOS LIQUIDA E TRANSFERÊNCIAS CONSTITUCIONAIS E LEGAIS - LIMITE CONSTITUCIONAL (%) $((VI-VII(f))/III)*100$				11,71
DESPESAS COM SAÚDE (por subfunção)	DOTAÇÃO INICIAL	DOTAÇÃO ATUALIZADA	DESPESAS LIQUIDADAS	
			ATÉ O BIMESTRE (g)	% (g/total g)x100
Atenção básica	2.355.000,00	3.028.400,00	1.547.615,73	36,37
Assistência hospitalar e ambulatorial	1.932.000,00	2.660.000,00	1.757.759,15	41,32
Suporte profilático e terapêutico	0,00	0,00	0,00	0,00
Vigilância sanitária	146.000,00	87.740,00	32.280,84	0,76
Vigilância epidemiológica	0,00	0,00	0,00	0,00
Alimentação e nutrição	0,00	0,00	0,00	0,00
Outras subfunções	1.695.000,00	1.921.021,40	917.036,38	21,55
TOTAL DE DESPESAS	6.128.000,00	7.697.161,40	4.254.692,10	100,00






RELATÓRIO RESUMIDO DA EXECUÇÃO ORÇAMENTÁRIA
DEMONSTRATIVO DAS RECEITAS DE IMPOSTOS E
DAS DESPESAS PRÓPRIAS COM SAÚDE
ORÇAMENTOS FISCAL E DA SEGURIDADE SOCIAL
4º bimestre de 2013 (Julho a Agosto)

	
ARGENTINA SAMPAIO PADILHA PREFEITA MUNICIPAL	MUNICICONTAS-CONT. E ASSESSORIA MUNICIP CONTADOR PJ CRC Nº 701/0-8
	
FRANCISCO DE ASSIS MATOS SECRETARIO DE FINANÇAS	FRANCISCO MARINHO DOS SANTOS CONTROLADOR GERAL DO MUNICIPIO

PMCHZ

Ceará
 Governo Municipal de Chorozinho
 Consolidado

RELATÓRIO RESUMIDO DA EXECUÇÃO ORÇAMENTÁRIA
 BALANÇO ORÇAMENTÁRIO
 ORÇAMENTOS FISCAL E DA SEGURIDADE SOCIAL
 4º bimestre de 2013 (Julho a Agosto)

Pag.: 0003

DESPESAS (intra											
orçamentárias) (IX)	1.323.000,00	40.000,00	1.363.000,00	32.620,95	1.133.755,72	165.481,28	877.589,81	64,39	485.410,19		
DESPESAS CORRENTES	1.323.000,00	40.000,00	1.363.000,00	32.620,95	1.133.755,72	165.481,28	877.589,81	64,39	485.410,19		
Pessoal e encargos so	1.323.000,00	40.000,00	1.363.000,00	32.620,95	1.133.755,72	165.481,28	877.589,81	64,39	485.410,19		
DESPESAS DE CAPITAL	0,00	0,00	0,00	0,00	0,00	0,00	0,00	0,00	0,00		
<hr/>											
SUBTOTAL DAS											
DESPESAS (X)=(VIII+IX)	39.850.000,00	0,00	39.850.000,00	4.305.007,50	31.877.404,93	4.861.353,93	20.595.741,81	51,68	19.254.258,19		
<hr/>											
AMORTIZAÇÃO DA DÍVIDA /											
REFINANCIAMENTO (XI)											
AMORT. DA DIVIDA INTER											
Dívida mobiliária											
Outras dívidas											
AMORT. DA DÍVIDA EXTER											
Dívida mobiliária											
Outras dívidas											
<hr/>											
SUBTOTAL COM REFINANCIA											
MENTO (XII)=(X+XI)	39.850.000,00	0,00	39.850.000,00	4.305.007,50	31.877.404,93	4.861.353,93	20.595.741,81	51,68	19.254.258,19		
<hr/>											
SUPERAVIT (XIII)	-	-	-	-	-	-	2.135.332,16	-	-		
<hr/>											
TOTAL (XIV)=(XII+XIII)	39.850.000,00	0,00	39.850.000,00	4.305.007,50	31.877.404,93	4.861.353,93	22.731.073,97	-	-		
<hr/>											

Notas: (*) - No modelo da STN inexistente coluna para reduções de dotação. Por este motivo, as reduções foram deduzidas na própria coluna de 'Créditos adicionais', motivo pelo qual esta coluna poderá conter valores negativos, não sendo portanto nenhum erro ser exibido valores negativos na coluna 'Créditos adicionais'.

PMCHZ

Ceará
Governo Municipal de Chorozinho
Consolidado

RELATÓRIO RESUMIDO DA EXECUÇÃO ORÇAMENTÁRIA
BALANÇO ORÇAMENTÁRIO
ORÇAMENTOS FISCAL E DA SEGURIDADE SOCIAL
4º bimestre de 2013 (Julho a Agosto)

Pag.: 0004

ARGENTINA SAMPAIO PADILHA
PREFEITA MUNICIPAL

MUNICICONTAS CONT.E ASSESSORIA MUNICIP
CONTADOR BJ CRC N° 701/G-8

FRANCISCO DE ASSIS MATOS
SECRETARIO DE FINANÇAS

FRANCISCO MARINHO DOS SANTOS
CONTROLADOR GERAL DO MUNICIPIO

PMCHZ

Ceará
 Governo Municipal de Chorozinho
 Pag.: 0001
 Consolidado

RELATÓRIO RESUMIDO DA EXECUÇÃO ORÇAMENTÁRIA
 DEMONSTRATIVO DA EXECUÇÃO DAS DESPESAS POR FUNÇÃO/SUBFUNÇÃO

ORÇAMENTO FISCAL E DA SEGURIDADE SOCIAL

4º bimestre de 2013 (Julho a Agosto)

RREO - Anexo 2 (LRF, Art.52, inciso II, alinea 'c')

R\$ 1,00

FUNÇÃO / SUBFUNÇÃO	DOTAÇÃO		DESPESAS EMPENHADAS				DESPESAS LIQUIDADAS				SALDO A LIQUIDAR (a b)
	INICIAL	ATUALIZADA	NO		ATÉ O		NO		ATÉ O		
			BIMESTRE	BIMESTRE	BIMESTRE	BIMESTRE (b)	b/total b	(b/a)			
DESPESAS (EXCETO INTRA ORÇAMENTARIAS) (I)	38.527.000,00	38.487.000,00	4.272.386,55	30.743.649,21	4.695.872,65	19.718.152,00	95,74	51,23	18.768.848,00		
LEGISLATIVA	1.355.000,00	1.355.000,00	0,00	0,00	0,00	0,00	0,00	0,00	1.355.000,00		
Ação Legislativa	1.355.000,00	1.355.000,00	0,00	0,00	0,00	0,00	0,00	0,00	1.355.000,00		
JUDICIÁRIA	128.000,00	6.000,00	0,00	5.000,00	0,00	5.000,00	0,02	83,33	1.000,00		
Ação Judiciária	70.000,00	0,00	0,00	0,00	0,00	0,00	0,00	0,00	0,00		
Defesa do Interesse Pub. n	58.000,00	6.000,00	0,00	5.000,00	0,00	5.000,00	0,02	83,33	1.000,00		
ADMINISTRAÇÃO	6.706.000,00	6.946.900,00	316.570,31	5.624.960,41	895.010,44	3.984.786,90	19,35	57,36	2.962.113,10		
Administração Geral	4.676.000,00	5.281.900,00	401.400,99	4.402.695,65	763.979,02	3.154.273,73	15,32	59,72	2.127.626,27		
Administração Financeira	626.000,00	606.000,00	11.069,32	441.352,92	51.183,32	304.292,29	1,48	50,21	301.707,71		
Controle Interno	240.000,00	300.000,00	24.100,00	254.362,84	55.986,60	178.701,04	0,87	59,57	121.298,96		
Formação de Recursos Human	38.000,00	98.000,00	0,00	67.500,00	7.500,00	22.500,00	0,11	22,96	75.500,00		
Administração de Receitas	500.000,00	163.000,00	0,00	0,00	0,00	0,00	0,00	0,00	163.000,00		
Comunicação Social	141.000,00	293.000,00	0,00	259.049,00	3.250,50	250.582,50	1,22	85,52	42.417,50		
Serviço da Dívida Interna	485.000,00	205.000,00	-120.000,00	200.000,00	13.111,00	74.437,34	0,36	36,31	130.562,66		
ASSISTÊNCIA SOCIAL	2.306.000,00	2.162.500,00	227.112,11	966.344,61	147.368,85	549.883,82	2,67	25,43	1.612.616,18		
Administração Geral	816.000,00	822.400,00	119.322,59	596.170,61	91.766,97	366.449,45	1,78	44,56	455.950,55		
Assistência ao Idoso	253.000,00	161.500,00	14.700,00	27.829,45	5.866,00	8.079,45	0,04	5,00	153.420,55		
Assistência ao Portador de	50.000,00	50.000,00	0,00	0,00	0,00	0,00	0,00	0,00	50.000,00		
Assistência à Criança e ao	538.000,00	462.600,00	2.360,00	167.971,03	25.841,36	87.160,23	0,42	18,84	375.439,77		
Assistência Comunitária	583.000,00	600.000,00	90.729,52	174.373,52	23.894,52	88.194,69	0,43	14,70	511.805,31		
Empregabilidade	66.000,00	66.000,00	0,00	0,00	0,00	0,00	0,00	0,00	66.000,00		
PREVIDÊNCIA SOCIAL	799.000,00	909.000,00	35.000,00	807.786,48	155.897,08	658.655,37	3,20	72,46	250.344,63		
Previdência do Regime Esta	799.000,00	909.000,00	35.000,00	807.786,48	155.897,08	658.655,37	3,20	72,46	250.344,63		
SAÚDE	5.998.000,00	7.427.161,40	1.345.632,41	6.922.261,39	1.120.427,13	4.110.971,16	19,96	55,35	3.316.190,24		
Administração Geral	1.640.000,00	1.871.021,40	494.823,26	1.740.325,28	254.762,20	870.681,43	4,23	46,54	1.000.339,97		
Atenção Básica	2.330.000,00	2.858.400,00	471.471,40	2.601.365,24	307.212,46	1.472.014,06	7,15	51,50	1.386.385,94		
Assistência Hospitalar e A	1.897.000,00	2.625.000,00	377.597,75	2.536.253,87	558.452,47	1.735.994,83	8,43	66,13	889.005,17		
Vigilância Sanitária	131.000,00	72.740,00	1.740,00	44.317,00	0,00	32.280,84	0,16	44,38	40.459,16		

PMCHZ

Ceará
 Governo Municipal de Chorozinho
 Pag.: 0003
 Consolidado

RELATÓRIO RESUMIDO DA EXECUÇÃO ORÇAMENTÁRIA
 DEMONSTRATIVO DA EXECUÇÃO DAS DESPESAS POR FUNÇÃO/SUBFUNÇÃO

ORÇAMENTO FISCAL E DA SEGURIDADE SOCIAL

4º bimestre de 2013 (Julho a Agosto)

RREO - Anexo 2 (LRF, Art.52, inciso II, alinea 'c')

R\$ 1,00

FUNÇÃO / SUBFUNÇÃO	DOTAÇÃO		DESPESAS EMPENHADAS				DESPESAS LIQUIDADAS				SALDO A LIQUIDAR (a b)
	INICIAL	ATUALIZADA (a)	NO		ATÉ O		NO		ATÉ O		
			BIMESTRE	BIMESTRE	BIMESTRE	BIMESTRE (b)	BIMESTRE	BIMESTRE (b)	% b/total b	% (b/a)	
DESPESAS (INTRA ORÇAMENTARIAS) (II)	1.323.000,00	1.363.000,00	32.620,95	1.133.755,72	165.481,28	877.589,81	4,26	64,39	485.410,19		
LEGISLATIVA	5.000,00	5.000,00	0,00	0,00	0,00	0,00	0,00	0,00	5.000,00		
Ação Legislativa	5.000,00	5.000,00	0,00	0,00	0,00	0,00	0,00	0,00	5.000,00		
ADMINISTRAÇÃO	300.000,00	222.000,00	-8.000,00	142.000,00	12.307,81	75.655,10	0,37	34,08	146.344,90		
Administração Geral	250.000,00	182.000,00	-8.000,00	112.000,00	11.837,43	71.687,75	0,35	39,39	110.312,25		
Administração Financeira	35.000,00	35.000,00	0,00	25.000,00	168,73	2.157,45	0,01	6,16	32.842,55		
Controle Interno	15.000,00	5.000,00	0,00	5.000,00	301,65	1.809,90	0,01	36,20	3.190,10		
ASSISTÊNCIA SOCIAL	68.000,00	68.000,00	0,00	24.000,00	1.919,49	12.416,28	0,06	18,26	55.583,72		
Administração Geral	35.000,00	35.000,00	0,00	20.000,00	1.700,87	11.799,07	0,06	33,71	23.200,93		
Assistência ao Idoso	2.000,00	2.000,00	0,00	0,00	0,00	0,00	0,00	0,00	2.000,00		
Assistência à Criança e ao Adolescente	21.000,00	21.000,00	0,00	2.500,00	0,00	0,00	0,00	0,00	21.000,00		
Assistência Comunitária	10.000,00	10.000,00	0,00	1.500,00	218,62	617,21	0,00	6,17	9.382,79		
SAÚDE	130.000,00	270.000,00	23.684,98	238.684,98	24.662,60	143.720,94	0,70	53,23	126.279,06		
Administração Geral	55.000,00	50.000,00	16.684,39	46.684,39	17.662,01	46.354,95	0,23	92,71	3.645,05		
Atenção Básica	25.000,00	170.000,00	0,00	165.000,00	0,00	75.601,67	0,37	44,47	94.398,33		
Assistência Hospitalar e Especializada	35.000,00	35.000,00	7.000,59	27.000,59	7.000,59	21.764,32	0,11	62,18	13.235,68		
Vigilância Sanitária	15.000,00	15.000,00	0,00	0,00	0,00	0,00	0,00	0,00	15.000,00		
EDUCAÇÃO	800.000,00	778.000,00	16.935,97	724.070,74	126.497,48	645.609,69	3,13	82,98	132.390,31		
Administração Geral	65.000,00	80.000,00	0,00	69.165,31	0,00	51.807,07	0,25	64,76	28.192,93		
Ensino Fundamental	632.000,00	683.000,00	16.935,97	647.905,43	126.497,48	592.028,18	2,87	86,68	90.971,82		
Educação Infantil	88.000,00	8.000,00	0,00	0,00	0,00	0,00	0,00	0,00	8.000,00		
Educação de Jovens e Adultos	15.000,00	7.000,00	0,00	7.000,00	0,00	1.774,44	0,01	25,35	5.225,56		
DESPORTO E LAZER	20.000,00	20.000,00	0,00	5.000,00	93,90	187,80	0,00	0,94	19.812,20		
Desporto Comunitário	20.000,00	20.000,00	0,00	5.000,00	93,90	187,80	0,00	0,94	19.812,20		
TOTAL (III) = (I + II)	39.850.000,00	39.850.000,00	4.305.007,50	31.877.404,93	4.861.353,93	20.595.741,81	100,00	51,68	19.254.258,19		

FONTE:

PMCHZ

Ceará
 Governo Municipal de Chorozinho
 Pag.: 0004
 Consolidado

RELATÓRIO RESUMIDO DA EXECUÇÃO ORÇAMENTÁRIA
 DEMONSTRATIVO DA EXECUÇÃO DAS DESPESAS POR FUNÇÃO/SUBFUNÇÃO

ORÇAMENTO FISCAL E DA SEGURIDADE SOCIAL

4º bimestre de 2013 (Julho a Agosto)

RREO - Anexo 2 (LRF, Art.52, inciso II, alínea 'c')
 R\$ 1,00

FUNÇÃO / SUBFUNÇÃO	DOTAÇÃO	DOTAÇÃO	DESPESAS EMPENHADAS				DESPESAS LIQUIDADAS				SALDO
	INICIAL	ATUALIZADA	NO	ATÉ O	NO	ATÉ O	%	%	A		
		(a)	BIMESTRE	BIMESTRE	BIMESTRE	BIMESTRE (b)	b/total b	(b/a)	LIQUIDAR		
									(a b)		

ARGENTINA SAMPAIO PADILHA
 PREFEITA MUNICIPAL

MUNICIONTAS CONT.E ASSESSORIA MUNICIP
 CONTADOR PJ CRC N° 701/O-8

FRANCISCO DE ASSIS MATOS
 SECRETARIO DE FINANÇAS

FRANCISCO MARINHO DOS SANTOS
 CONTROLADOR GERAL DO MUNICIPIO

PMCHZ

Ceará
 Governo Municipal de Chorozinho
 Consolidado

RELATÓRIO RESUMIDO DA EXECUÇÃO ORÇAMENTÁRIA
 DEMONSTRATIVO DA RECEITA CORRENTE LÍQUIDA
 ORÇAMENTO FISCAL E DA SEGURIDADE SOCIAL
 4º bimestre de 2013 (até Agosto)

Pag.: 0001

RREO - ANEXO 3 (LRF, Art.53, inciso I)

R\$ 1,00

ESPECIFICAÇÃO	EVOLUÇÃO DA RECEITA REALIZADA NOS ÚLTIMOS 12 MESES					
	Set/2012	Out/2012	Nov/2012	Dez/2012	Jan/2013	Fev/2013
RECEITAS CORRENTES (I)	0,00	0,00	0,00	0,00	2.568.505,47	3.391.846,90
Receita tributária	0,00	0,00	0,00	0,00	20.320,30	45.187,45
IPTU	0,00	0,00	0,00	0,00	1.704,23	0,00
ISS	0,00	0,00	0,00	0,00	4.589,79	7.430,62
ITBI	0,00	0,00	0,00	0,00	1.400,00	580,48
IRRF	0,00	0,00	0,00	0,00	7.332,17	29.106,47
Outras receitas tributárias	0,00	0,00	0,00	0,00	5.294,11	8.069,88
Receita de contribuições	0,00	0,00	0,00	0,00	0,00	88.363,76
Receita patrimonial	0,00	0,00	0,00	0,00	26.294,77	16.742,67
Receita de serviços	0,00	0,00	0,00	0,00	0,00	0,00
Transferências correntes	0,00	0,00	0,00	0,00	2.501.299,76	3.236.811,73
Cota parte do FPM	0,00	0,00	0,00	0,00	1.105.117,85	1.486.817,88
Cota parte do ICMS	0,00	0,00	0,00	0,00	297.682,03	245.510,81
Cota parte do IPVA	0,00	0,00	0,00	0,00	22.818,31	89.725,05
Cota parte do ITR	0,00	0,00	0,00	0,00	109,80	293,20
Transferências da LC 87/96	0,00	0,00	0,00	0,00	0,00	0,00
Transferências da LC 61/89	0,00	0,00	0,00	0,00	1.123,85	862,93
Transferências do Fundeb	0,00	0,00	0,00	0,00	699.755,50	1.084.179,04
Outras transferências correntes	0,00	0,00	0,00	0,00	374.692,42	329.422,82
Outras receitas correntes	0,00	0,00	0,00	0,00	20.590,64	4.741,29
DEDUÇÕES (II)	0,00	0,00	0,00	0,00	285.370,37	453.005,71
Ded. de receita para formação do Fundeb	0,00	0,00	0,00	0,00	285.370,37	364.641,95
RECEITA CORRENTE LÍQUIDA (III)=(I - II)	0,00	0,00	0,00	0,00	2.283.135,10	3.027.204,95

ESPECIFICAÇÃO	EVOLUÇÃO DA RECEITA REALIZADA NOS ÚLTIMOS 12 MESES						TOTAL	PREVISÃO
	Mar/2013	Abr/2013	Mai/2013	Jun/2013	Jul/2013	Ago/2013	(ÚLTIMOS 12 MESES)	ATUALIZADA EXERCÍCIO
RECEITAS CORRENTES (I)	2.613.292,20	3.383.685,58	3.431.379,12	2.997.979,89	2.454.218,12	2.917.276,94	23.758.184,22	35.756.900,00
Receita tributária	60.731,91	136.007,35	62.421,91	52.303,44	125.272,03	90.548,89	592.793,28	1.252.500,00

PMCHZ

Ceará
 Governo Municipal de Chorozinho
 Consolidado

RELATÓRIO RESUMIDO DA EXECUÇÃO ORÇAMENTÁRIA
 DEMONSTRATIVO DA RECEITA CORRENTE LÍQUIDA
 ORÇAMENTO FISCAL E DA SEGURIDADE SOCIAL
 4º bimestre de 2013 (até Agosto)

Pag.: 0002

RREO - ANEXO 3 (LRF, Art.53, inciso I)

R\$ 1,00

IPTU		0,00		0,00		159,36		0,00		0,00		0,00		1.863,59		32.500,00	
ISS		13.557,95		20.383,07		14.483,80		8.458,34		12.058,42		20.217,46		101.179,45		405.000,00	
ITBI		0,00		1.660,00		4.150,94		7.437,34		24.639,60		1.170,00		41.038,36		30.000,00	
IRRF		37.387,32		102.340,92		38.205,88		34.266,75		84.937,55		64.021,85		397.598,91		400.000,00	
Outras receitas tributárias		9.786,64		11.623,36		5.421,93		2.141,01		3.636,46		5.139,58		51.112,97		385.000,00	
Receita de contribuições		103.609,20		319.614,07		495.823,03		236.220,69		116.272,82		260.580,71		1.620.484,28		2.045.000,00	
Receita patrimonial		31.274,92		83.147,86		18.335,99		18.671,48		17.119,26		26.549,86		238.136,81		432.000,00	
Receita de serviços		0,00		0,00		0,00		0,00		0,00		0,00		0,00		30.000,00	
Transferências correntes		2.412.731,81		2.839.117,15		2.848.197,82		2.684.595,10		2.181.024,13		2.523.696,80		21.227.474,30		31.848.850,00	
Cota parte do FPM		856.296,67		918.787,03		1.320.172,08		1.101.409,75		784.344,29		1.025.517,65		8.598.463,20		11.840.000,00	
Cota parte do ICMS		253.934,83		253.099,50		248.894,43		254.847,89		261.148,41		276.717,03		2.091.834,93		2.420.000,00	
Cota parte do IPVA		36.175,89		34.103,35		33.545,21		13.663,93		16.812,60		6.394,39		253.238,73		215.000,00	
Cota parte do ITR		664,89		124,93		150,28		84,71		104,59		71,13		1.603,53		6.500,00	
Transferências da LC 87/96		0,00		4.204,41		1.051,10		1.051,10		1.051,10		1.051,10		8.408,81		15.500,00	
Transferências da LC 61/89		761,78		698,50		939,29		978,29		963,64		1.031,09		7.359,37		25.000,00	
Transferências do Fundeb		767.922,89		1.193.521,76		902.616,31		857.067,86		741.827,32		830.697,73		7.077.588,41		10.850.000,00	
Outras transferências correntes		496.974,86		434.577,67		340.829,12		455.491,57		374.772,18		382.216,68		3.188.977,32		6.476.850,00	
Outras receitas correntes		4.944,36		5.799,15		6.600,37		6.189,18		14.529,88		15.900,68		79.295,55		148.550,00	
DEDUÇÕES (II)		333.176,00		561.817,62		816.773,50		510.627,80		329.157,75		522.737,17		3.812.665,92		4.949.400,00	
Ded. de receita para formação do Fundeb		229.566,80		242.203,55		320.950,47		274.407,11		212.884,93		262.156,46		2.192.181,64		2.904.400,00	
RECEITA CORRENTE LÍQUIDA (III)=(I II)		2.383.725,40		3.141.482,03		3.110.428,65		2.723.572,78		2.241.333,19		2.655.120,48		21.566.002,58		32.852.500,00	

ARGENTINA SAMPAIO PADILHA
 PREFEITA MUNICIPAL

MUNICICONTAS CONT.E ASSESSORIA MUNICIP
 CONTADOR PJ CRC N° 701/O-8

FRANCISCO DE ASSIS MATOS
 SECRETARIO DE FINANÇAS

FRANCISCO MARINHO DOS SANTOS
 CONTROLADOR GERAL DO MUNICIPIO

PMCHZ

Ceará
 Governo Municipal de Chorozinho
 Consolidado
 ORÇAMENTO DA SEGURIDADE SOCIAL

RELATÓRIO RESUMIDO DA EXECUÇÃO ORÇAMENTÁRIA
 DEMONST. DAS RECEITAS E DESPESAS PREVIDENCIÁRIAS
 DO REGIME PRÓPRIO DOS SERVIDORES PÚBLICOS

Pag.: 0001

4º bimestre de 2013 (Julho a Agosto)

RREO - ANEXO IV (LRF, Art 53, inciso II)

R\$ 1,00

RECEITAS PREVIDENCIÁRIAS	PREVISÃO		RECEITAS REALIZADAS		
	INICIAL	ATUALIZADA	NO	ATÉ O	ATÉ O BIMESTRE
			BIMESTRE	BIMESTRE	ANO ANTERIOR
RECEITAS PREVIDENCIÁRIAS (Exceto intra orç.) (I)	2.295.000,00	2.295.000,00	384.666,87	1.730.403,55	0,00
RECEITAS CORRENTES	2.295.000,00	2.295.000,00	384.666,87	1.733.152,07	0,00
Receita de contribuições de segurados	895.000,00	895.000,00	208.799,59	753.996,35	0,00
Pessoal civil	895.000,00	895.000,00	208.799,59	753.996,35	0,00
Ativo	895.000,00	895.000,00	208.799,59	753.996,35	0,00
Outras receitas de contribuição	1.150.000,00	1.150.000,00	168.053,94	866.487,93	0,00
Receita patrimonial	250.000,00	250.000,00	7.813,34	109.919,27	0,00
Receita de valores mobiliários	250.000,00	250.000,00	7.813,34	109.919,27	0,00
Outras receitas correntes	0,00	0,00	0,00	2.748,52	0,00
Demais receitas correntes	0,00	0,00	0,00	2.748,52	0,00
RECEITAS DE CAPITAL	0,00	0,00	0,00	0,00	0,00
() DEDUÇÕES DE RECEITA	0,00	0,00	0,00	2.748,52	0,00
RECEITAS PREVIDENCIÁRIAS (Intra orç.) (II)	0,00	0,00	0,00	0,00	0,00
RECEITAS CORRENTES	0,00	0,00	0,00	0,00	0,00
RECEITAS DE CAPITAL	0,00	0,00	0,00	0,00	0,00
() DEDUÇÕES DE RECEITA	0,00	0,00	0,00	0,00	0,00
TOTAL DAS RECEITAS PREVIDENCIÁRIAS (III) = (I+II)	2.295.000,00	2.295.000,00	384.666,87	1.730.403,55	0,00

DESPESAS PREVIDENCIÁRIAS	DOTAÇÃO		DESPESAS LIQUIDADAS		
	INICIAL	ATUALIZADA	NO	ATÉ O	ATÉ O BIMESTRE
			BIMESTRE	BIMESTRE	ANO ANTERIOR
DESP. PREV. (Exceto intra orç.) (IV)	799.000,00	909.000,00	155.897,08	658.655,37	0,00
ADMINISTRAÇÃO	142.000,00	332.000,00	44.424,93	259.019,63	0,00
Despesas correntes	127.000,00	327.000,00	44.424,93	259.019,63	0,00
Despesas de capital	15.000,00	5.000,00	0,00	0,00	0,00
PREVIDÊNCIA	657.000,00	577.000,00	111.472,15	399.635,74	0,00
Pessoal civil	657.000,00	577.000,00	111.472,15	399.635,74	0,00
Aposentadorias	350.000,00	270.000,00	42.815,54	172.041,86	0,00
Pensões	45.000,00	45.000,00	11.951,30	44.544,64	0,00
Outros benefícios previdenciários	262.000,00	262.000,00	56.705,31	183.049,24	0,00
DESP. PREV. (Intra orç.) (V)	0,00	0,00	0,00	0,00	0,00
ADMINISTRAÇÃO	0,00	0,00	0,00	0,00	0,00
PREVIDÊNCIA	0,00	0,00	0,00	0,00	0,00
TOTAL DAS DESP. PREV. (VI) = (IV+V)	799.000,00	909.000,00	155.897,08	658.655,37	0,00
RESULTADO PREVIDENCIÁRIO (VII)=(IV + V)	1.496.000,00	1.386.000,00	228.769,79	1.071.748,18	0,00
APORTE DE RECURSOS PARA O RPPS					
RESERVA ORÇAMENTÁRIA DO RPPS	0,00				

PMCHZ

Ceará
Governo Municipal de Chorozinho
Consolidado
ORÇAMENTO DA SEGURIDADE SOCIAL

RELATÓRIO RESUMIDO DA EXECUÇÃO ORÇAMENTÁRIO
DEMONST. DAS RECEITAS E DESPESAS PREVIDENCIÁRIAS
DO REGIME PRÓPRIO DOS SERVIDORES PÚBLICOS

Pag.: 0002

4º bimestre de 2013 (Julho a Agosto)

BENS E DIREITOS DO RPPS

CAIXA		0,00	
BANCOS CONTA MOVIMENTO		0,00	
INVESTIMENTOS		0,00	
OUTROS BENS E DIREITOS		0,00	

ARGENTINA SAMPAIO PADILHA
PREFEITA MUNICIPAL

MUNICIONTAS CONT.E ASSESSORIA MUNICIP
CONTADOR PJ CRC N° 701/O-8

FRANCISCO DE ASSIS MATOS
SECRETARIO DE FINANÇAS

FRANCISCO MARINHO DOS SANTOS
CONTROLADOR GERAL DO MUNICIPIO

PMCHZ

Ceará
 Governo Municipal de Chorozinho
 Pag.: 0001
 Consolidado

RELATÓRIO RESUMIDO DA EXECUÇÃO ORÇAMENTÁRIA
 DEMONSTRATIVO DO RESULTADO NOMINAL

ORÇAMENTOS FISCAL E DA SEGURIDADE SOCIAL
 4º bimestre de 2013 (Julho a Agosto)

RREO - ANEXO 5 (LRF, Art 53, inciso III)

R\$ 1,00

DÍVIDA FISCAL LÍQUIDA	S A L D O S		
	EM	EM	EM
	31/DEZ/2012 (a)	MAI/13 a JUN/13 (b)	JUL/13 a AGO/13 (c)
DÍVIDA CONSOLIDADA (I)	4.785.780,73	4.719.766,53	4.705.139,62
DEDUÇÕES (II)	844.039,07	1.542.987,97	1.136.154,17
Disponibilidade de caixa bruta	2.264.541,90	4.538.930,17	4.066.773,99
Demais haveres financeiros	1.042.849,19	1.079.305,63	1.090.300,35
() Restos a pagar processados (exceto precatórios)	2.463.352,02	4.075.247,83	4.020.920,17
DÍVIDA CONSOLIDADA LÍQUIDA (III) = (I - II)	3.941.741,66	3.176.778,56	3.568.985,45
RECEITAS DE PRIVATIVAÇÕES (IV)	0,00	0,00	0,00
PASSIVOS RECONHECIDOS (V)	0,00	0,00	0,00
DÍVIDA FISCAL LÍQUIDA (VI) = (III + IV - V)	3.941.741,66	3.176.778,56	3.568.985,45
RESULTADO NOMINAL	PERÍODO DE REFERÊNCIA		
	NO BIMESTRE	ATÉ BIMESTRE	
	(c b)	(c a)	
VALOR		392.206,89	-372.756,21
DISCRIMINAÇÃO DA META FISCAL	VALOR CORRENTE		
META DO RESULTADO NOMINAL FIXADA NO ANEXO DE			
METAS FISCAIS DA LDO PARA O EXERCÍCIO DE REFERÊNCIA	0,00		

PMCHZ

Ceará
 Governo Municipal de Chorozinho
 Pag.: 0002
 Consolidado

RELATÓRIO RESUMIDO DA EXECUÇÃO ORÇAMENTÁRIA DEMONSTRATIVO DO RESULTADO NOMINAL

ORÇAMENTOS FISCAL E DA SEGURIDADE SOCIAL
 4º bimestre de 2013 (Julho a Agosto)

REGIME PREVIDENCIÁRIO

DÍVIDA FISCAL LÍQUIDA PREVIDENCIÁRIA	S A L D O S		
	EM	EM	EM
	31/DEZ/2012 (a)	MAI/13 a JUN/13 (b)	JUL/13 a AGO/13 (c)
DÍVIDA CONSOLIDADA PREVIDENCIÁRIA (VII)	8.441.072,92	8.441.072,92	8.441.072,92
Passivo atuarial	8.441.072,92	8.441.072,92	8.441.072,92
Demais dívidas	0,00	0,00	0,00
DEDUÇÕES (VIII)	5.400.338,65	6.255.500,18	6.484.469,17
Disponibilidade de caixa bruta	5.400.338,65	6.136.318,90	6.369.062,20
Investimentos	0,00	0,00	0,00
Demais haveres financeiros	0,00	202.319,24	183.281,76
() Restos a pagar processados	0,00	83.137,96	67.874,79
DÍVIDA CONSOLIDADA LÍQUIDA PREVIDENCIÁRIA (IX) = (VII - VIII)	3.040.734,27	2.185.572,74	1.956.603,75
PASSIVOS RECONHECIDOS (X)	0,00	0,00	0,00
DÍVIDA FISCAL LÍQUIDA PREVIDENCIÁRIA (XI) = (IX - X)	3.040.734,27	2.185.572,74	1.956.603,75

Nota - O valor do item 'II' somente será preenchido se for positivo.
 - O valor do item 'VIII' somente será preenchido se for positivo.

PMCHZ

Ceará
Governo Municipal de Chorozinho
Pag.: 0003
Consolidado

RELATÓRIO RESUMIDO DA EXECUÇÃO ORÇAMENTÁRIA
DEMONSTRATIVO DO RESULTADO NOMINAL
ORÇAMENTOS FISCAL E DA SEGURIDADE SOCIAL
4º bimestre de 2013 (Julho a Agosto)

ARGENTINA SAMPAIO PADILHA
PREFEITA MUNICIPAL

MUNICIONTAS CONT.E ASSESSORIA MUNICIP
CONTADOR PJ CRC N° 701/O-8

FRANCISCO DE ASSIS MATOS
SECRETARIO DE FINANÇAS

FRANCISCO MARINHO DOS SANTOS
CONTROLADOR GERAL DO MUNICIPIO

PMCHZ

Ceará
 Governo Municipal de Chorozinho
 Pag.: 0001
 Consolidado

RELATÓRIO RESUMIDO DA EXECUÇÃO ORÇAMENTÁRIA DEMONSTRATIVO DO RESULTADO PRIMÁRIO

ORÇAMENTOS FISCAL E DA SEGURIDADE SOCIAL
 4º bimestre de 2013 (Julho a Agosto)

RREO - ANEXO 6 (LRF, Art 53, inciso III)
 1,00

RS

RECEITAS PRIMÁRIAS	RECEITAS REALIZADAS				
	PREVISÃO				
	ATUALIZADA	NO BIMESTRE	ATÉ O BIMESTRE	ATÉ O BIMESTRE ANO ANTERIOR	
RECEITAS PRIMÁRIAS CORRENTES (I)	32.420.500,00	4.852.784,55	21.327.865,77	0,00	
Receita tributária	1.252.500,00	215.820,92	592.793,28	0,00	
IPTU	32.500,00	0,00	1.863,59	0,00	
ISS	405.000,00	32.275,88	101.179,45	0,00	
ITBI	30.000,00	25.809,60	41.038,36	0,00	
IRRF	400.000,00	148.959,40	397.598,91	0,00	
Outras receitas tributárias	385.000,00	8.776,04	51.112,97	0,00	
Receita de contribuições	2.045.000,00	376.853,53	1.620.484,28	0,00	
Receita previdenciárias	2.045.000,00	376.853,53	1.620.484,28	0,00	
Receita patrimonial líquida	0,00	0,00	0,00	0,00	
Receita patrimonial	432.000,00	43.669,12	238.136,81	0,00	
() Aplicações financeiras	432.000,00	43.669,12	238.136,81	0,00	
Transferências correntes	28.944.450,00	4.229.679,54	19.035.292,66	0,00	
Cota parte do FPM	9.472.000,00	1.447.889,60	6.878.770,77	0,00	
Cota parte do ICMS	1.936.000,00	430.292,34	1.673.467,89	0,00	
Convênios	670.000,00	13.200,00	25.464,43	0,00	
Outras transferências correntes	16.866.450,00	2.338.297,60	10.457.589,57	0,00	
Demais receitas correntes	178.550,00	30.430,56	79.295,55	0,00	
Divida ativa	61.000,00	9.455,42	43.007,56	0,00	
Diversas receitas correntes	117.550,00	20.975,14	36.287,99	0,00	
RECEITAS DE CAPITAL (II)	6.997.500,00	0,00	1.165.071,39	0,00	
Operações de crédito (III)	1.897.500,00	0,00	0,00	0,00	
Amortização de empréstimos (IV)	0,00	0,00	0,00	0,00	
Alienação de bens (V)	50.000,00	0,00	0,00	0,00	
Transferências de capital	5.050.000,00	0,00	1.165.071,39	0,00	
Convênios	5.050.000,00	0,00	1.165.071,39	0,00	
RECEITAS PRIMÁRIAS DE CAPITAL (VI) = (II - III - IV - V)	5.050.000,00	0,00	1.165.071,39	0,00	
RECEITA PRIMÁRIA TOTAL (VII) = (I + VI)	37.470.500,00	4.852.784,55	22.492.937,16	0,00	

PMCHZ

Ceará
 Governo Municipal de Chorozinho
 Pag.: 0002
 Consolidado

RELATÓRIO RESUMIDO DA EXECUÇÃO ORÇAMENTÁRIA DEMONSTRATIVO DO RESULTADO PRIMÁRIO

ORÇAMENTOS FISCAL E DA SEGURIDADE SOCIAL
 4º bimestre de 2013 (Julho a Agosto)

DESPESAS PRIMÁRIAS	DOTAÇÃO ATUALIZADA	DESPESAS EXECUTADAS		
		DESPESAS LIQUIDADAS		DESP. LIQUIDADAS
		NO BIMESTRE	ATÉ O BIMESTRE	ATÉ O BIMESTRE DO ANO ANTERIOR
DESPESAS CORRENTES (VIII)	32.599.900,00	4.434.317,25	19.090.773,85	0,00
Pessoal e encargos sociais	19.416.060,00	2.958.383,92	13.614.845,40	0,00
Juros e encargos da dívida (IX)	0,00	0,00	0,00	0,00
Outras despesas correntes	13.183.840,00	1.475.933,33	5.475.928,45	0,00
DESPESAS PRIMÁRIAS CORRENTES (X) = (VIII - IX)	32.599.900,00	4.434.317,25	19.090.773,85	0,00
DESPESAS DE CAPITAL (XI)	6.852.100,00	427.036,68	1.504.967,96	0,00
Investimentos	6.632.100,00	412.409,77	1.424.326,85	0,00
Inversões financeiras	0,00	0,00	0,00	0,00
Concessão de empréstimos (XII)	0,00	0,00	0,00	0,00
Aquisição de título de capital já integraslizado (XIII)	0,00	0,00	0,00	0,00
Amortização de dívida (XIV)	220.000,00	14.626,91	80.641,11	0,00
DESPESAS PRIMÁRIAS DE CAPITAL (XV) = (XI - XII - XIII - XIV)	6.632.100,00	412.409,77	1.424.326,85	0,00
Reserva de contingência (XVI)	398.000,00	0,00	0,00	0,00
Reserva do RPPS (XVII)	0,00	0,00	0,00	0,00
DESPESA PRIMÁRIA TOTAL (XVIII) = (X + XV + XVI + XVII)	39.630.000,00	4.846.727,02	20.515.100,70	0,00
RESULTADO PRIMÁRIO (XIX) = (VII - XVIII)	-2.159.500,00	6.057,53	1.977.836,46	0,00
SALDOS DE EXERCÍCIOS ANTERIORES	-	-		
DISCRIMINAÇÃO DA META FISCAL		VALOR CORRENTE		
META DE RESULTADO PRIMÁRIO FIXADA NO ANEXO DE METAS FISCAIS DA LDO PARA O EXERCÍCIO DE REFERÊNCIA		0,00		

PMCHZ

Ceará
Governo Municipal de Chorozinho
Pag.: 0003
Consolidado

RELATÓRIO RESUMIDO DA EXECUÇÃO ORÇAMENTÁRIA
DEMONSTRATIVO DO RESULTADO PRIMÁRIO

ORÇAMENTOS FISCAL E DA SEGURIDADE SOCIAL
4º bimestre de 2013 (Julho a Agosto)

ARGENTINA SAMPAIO PADILHA
PREFEITA MUNICIPAL

MUNICICONTAS CONT.E ASSESSORIA MUNICIP
CONTADOR PJ CRC N° 701/O-8

FRANCISCO DE ASSIS MATOS
SECRETARIO DE FINANÇAS

FRANCISCO MARINHO DOS SANTOS
CONTROLADOR GERAL DO MUNICIPIO

PMCHZ

Ceará
 Governo Municipal de Chorozinho
 Consolidado

RELATÓRIO RESUMIDO DA EXECUÇÃO ORÇAMENTÁRIO
 DEMONSTRATIVO DOS RESTOS A PAGAR
 POR PODER E ÓRGÃO
 ORÇAMENTOS FISCAL E DA SEGURIDADE SOCIAL
 4º bimestre de 2013 (Julho a Agosto)

Pag.: 0002

(INTRA ORÇAMENTÁRIO (II))		0,00		0,00		0,00		0,00		0,00		0,00		0,00		0,00		0,00		
TOTAL (III)=(I)+(II)		833.187,48		1.630.164,54		0,00		257.785,80		2.205.566,22		338.132,91		223.034,45		0,00		0,00		561.167,36

NOTAS: - Os movimentos de 'liquidação de restos a pagar', 'anulação de liquidação de restos a pagar',
 'anulação de pagamento' e 'reinscrição' não possuem colunas específicas neste modelo do STN,
 tendo sido alocados na coluna mais semelhante.
 - Mesmo que o balanço de 2013 esteja encerrado, neste relatório não constam os restos a pagar inscritos em 2013

ARGENTINA SAMPAIO PADILHA
 PREFEITA MUNICIPAL

MUNICICONTAS CONT.E ASSESSORIA MUNICIPAL
 CONTADOR PJ CRC N° 701/O-8

FRANCISCO DE ASSIS MATOS
 SECRETARIO DE FINANÇAS

FRANCISCO MARINHO DOS SANTOS
 CONTROLADOR GERAL DO MUNICIPIO

PMCHZ

Ceará
 Governo Municipal de Chorozinho
 Consolidado

RELATÓRIO RESUMIDO DA EXECUÇÃO ORÇAMENTÁRIA
 DEMONSTRATIVO DAS RECEITAS DE IMPOSTOS E
 DAS DESPESAS PRÓPRIAS COM SAÚDE
 ORÇAMENTOS FISCAL E DA SEGURIDADE SOCIAL
 4º bimestre de 2013 (Julho a Agosto)

Pag.: 0001

RREO - ANEXO XII(LC 141/2012, art.35)

R\$ 1,00

RECEITAS	PREVISÃO	PREVISÃO	RECEITAS REALIZADAS	
	INICIAL	ATUALIZADA	ATÉ O BIMESTRE	%
		(a)	(b)	(c) = (b/a)x100
RECEITAS DE IMPOSTOS LÍQUIDA (I)	867.500,00	867.500,00	541.680,31	62,44
Imposto Predial e Territorial Urbano - IPTU	32.500,00	32.500,00	1.863,59	5,73
Imposto sobre Transmissão de Bens Intervivos - ITBI	30.000,00	30.000,00	41.038,36	136,79
Imposto sobre Serviços de Qualquer Natureza - ISS	405.000,00	405.000,00	101.179,45	24,98
Imposto de Renda Retido na Fonte - IRRF	400.000,00	400.000,00	397.598,91	99,40
Imposto Territorial Rural - ITR	0,00	0,00	0,00	0,00
Multas, juros de mora e outros encargos de impostos	0,00	0,00	0,00	0,00
Dívida ativa de impostos	0,00	0,00	0,00	0,00
Multas, juros de mora, atualização monetária e outros encargos da dívida ativa de impostos	0,00	0,00	0,00	0,00
RECEITAS DE TRANSFERÊNCIAS CONSTITUCIONAIS E LEGAIS (II)	14.522.000,00	14.522.000,00	10.960.908,57	75,48
Cota Parte FPM	11.840.000,00	11.840.000,00	8.598.463,20	72,62
Cota Parte ITR	6.500,00	6.500,00	1.603,53	24,67
Cota Parte IPVA	215.000,00	215.000,00	253.238,73	117,79
Cota Parte ICMS	2.420.000,00	2.420.000,00	2.091.834,93	86,44
Cota Parte IPI - Exportação	25.000,00	25.000,00	7.359,37	29,44
Compensações Financeiras Provenientes de Impostos e Transferências constitucionais	15.500,00	15.500,00	8.408,81	54,25
Desoneração ICMS	15.500,00	15.500,00	8.408,81	54,25
Outras	0,00	0,00	0,00	0,00
TOTAL DE RECEITAS PARA PURAÇÃO DA APLICAÇÃO EM AÇÕES E SERVIÇOS PÚBLICOS DE SAÚDE(III) = I+II	15.389.500,00	15.389.500,00	11.502.588,88	74,74

RECEITAS ADICIONAIS PARA FINANCIAMENTO DA SAÚDE	PREVISÃO	PREVISÃO	RECEITAS REALIZADAS	
	INICIAL	ATUALIZADA	ATÉ O BIMESTRE	%
		(a)	(b)	(c) = (b/a)x100
TRANSFERÊNCIAS DE RECURSOS DO SISTEMA ÚNICO DE SAÚDE - SUS (II)	3.488.600,00	3.488.600,00	2.908.108,31	83,36
Da união para o município	3.268.600,00	3.268.600,00	2.908.108,31	88,97
Do estado para o município	200.000,00	200.000,00	0,00	0,00
Provenientes de Outros Municípios	0,00	0,00	0,00	0,00

PMCHZ

Ceará
 Governo Municipal de Chorozinho
 Consolidado

RELATÓRIO RESUMIDO DA EXECUÇÃO ORÇAMENTÁRIA
 DEMONSTRATIVO DAS RECEITAS DE IMPOSTOS E
 DAS DESPESAS PRÓPRIAS COM SAÚDE
 ORÇAMENTOS FISCAL E DA SEGURIDADE SOCIAL
 4º bimestre de 2013 (Julho a Agosto)

Pag.: 0002

Outras receitas do SUS		20.000,00		20.000,00		0,00		0,00
RECEITAS DE OPERAÇÕES DE CRÉDITO VINCULADAS À SAÚDE		0,00		0,00		0,00		0,00
OUTRAS RECEITAS ORÇAMENTÁRIAS		35.493.900,00		35.493.900,00		19.281.285,35		54,32
TOTAL DE RECEITAS ADICIONAIS PARA FINANCIAMENTO DA SAÚDE		39.850.000,00		39.850.000,00		22.731.073,97		57,04

DESPESAS COM SAÚDE (por grupo de natureza de despesa)		DOTAÇÃO INICIAL		DOTAÇÃO ATUALIZADA (c)		DESPESAS LIQUIDADAS		
						ATÉ O BIMESTRE (d)	% (e) = (d/c)x100	
DESPESAS CORRENTES		5.618.000,00		6.320.161,40		4.038.734,70		63,90
Pessoal e encargos sociais		3.362.000,00		3.880.000,00		2.971.419,02		76,58
Juros e encargos da dívida		0,00		0,00		0,00		0,00
Outras despesas correntes		2.256.000,00		2.440.161,40		1.067.315,68		43,74
DESPESAS DE CAPITAL		510.000,00		1.377.000,00		215.957,40		15,68
Investimentos		500.000,00		1.357.000,00		209.753,63		15,46
Inversões financeiras		0,00		0,00		0,00		0,00
Amortização de dívidas		10.000,00		20.000,00		6.203,77		31,02
TOTAL DE DESPESAS COM SAÚDE (IV)		6.128.000,00		7.697.161,40		4.254.692,10		55,28

DESPESAS PRÓPRIAS COM AÇÕES E SERVIÇOS PÚBLICOS DE SAÚDE		DOTAÇÃO INICIAL		DOTAÇÃO ATUALIZADA		DESPESAS LIQUIDADAS		
						ATÉ O BIMESTRE (e)	% (e/V(e))x100	
DESPESAS COM SAÚDE (V) = (IV)		6.128.000,00		7.697.161,40		4.254.692,10		100,00
() DESPESAS COM INATIVOS E PENSIONISTAS		0,00		0,00		0,00		0,00
() DESPESAS CUSTEADAS COM OUTROS RECURSOS DESTINADOS À SAÚDE		2.908.108,31		2.908.108,31		2.908.108,31		68,35
Recursos de transferências do sistema único de saúde - SUS		2.908.108,31		2.908.108,31		2.908.108,31		68,35
Recursos de operações de crédito		0,00		0,00		0,00		0,00
Outros recursos		0,00		0,00		0,00		0,00
() RESTOS A PAGAR INSCRITOS NO EXERCÍCIO SEM DISPONIBILIDADE FINANCEIRA DE RECURSOS PRÓPRIOS VINCULADOS						0,00		0,00

PMCHZ

Ceará
 Governo Municipal de Chorozinho
 Consolidado

RELATÓRIO RESUMIDO DA EXECUÇÃO ORÇAMENTÁRIA
 DEMONSTRATIVO DAS RECEITAS DE IMPOSTOS E
 DAS DESPESAS PRÓPRIAS COM SAÚDE
 ORÇAMENTOS FISCAL E DA SEGURIDADE SOCIAL
 4º bimestre de 2013 (Julho a Agosto)

Pag.: 0003

TOTAL DE DESPESAS PRÓPRIAS COM AÇÕES E SERVIÇOS PÚBLICOS DE SAÚDE (VI)	3.219.891,69	4.789.053,09	1.346.583,79	31,65
CONTROLE DE RESTOS A PAGAR VINCULADOS À SAÚDE INSCRITOS EM EXERCÍCIOS ANTERIORES				
	RESTOS A PAGAR INSCRITOS COM DISPONIBILIDADE FINANCEIRA DE DE RECURSO PRÓPRIO VINCULADO			
RESTOS A PAGAR DE DESPESAS PRÓPRIAS COM AÇÕES E SERVIÇOS PÚBLICOS DE SAÚDE (VII)		741.034,60	0,00	
PARTICIPAÇÃO DAS DESPESAS COM AÇÕES E SERVIÇOS PÚBLICOS DE SAÚDE NA RECEITA DE IMPOSTOS LÍQUIDA E TRANSFERÊNCIAS CONSTITUCIONAIS E LEGAIS - LIMITE CONSTITUCIONAL (%) $((VI VII(f))/III)*100$				11,71
DESPESAS COM SAÚDE (por subfunção)	DOTAÇÃO INICIAL	DOTAÇÃO ATUALIZADA	DESPESAS LIQUIDADAS ATÉ O BIMESTRE (g)	% (g/total g)x100
Atenção básica	2.355.000,00	3.028.400,00	1.547.615,73	36,37
Assistência hospitalar e ambulatorial	1.932.000,00	2.660.000,00	1.757.759,15	41,32
Suporte profilático e terapêutico	0,00	0,00	0,00	0,00
Vigilância sanitária	146.000,00	87.740,00	32.280,84	0,76
Vigilância epidemiológica	0,00	0,00	0,00	0,00
Alimentação e nutrição	0,00	0,00	0,00	0,00
Outras subfunções	1.695.000,00	1.921.021,40	917.036,38	21,55
TOTAL DE DESPESAS	6.128.000,00	7.697.161,40	4.254.692,10	100,00

PMCHZ

Ceará
Governo Municipal de Chorozinho
Consolidado

RELATÓRIO RESUMIDO DA EXECUÇÃO ORÇAMENTÁRIA
DEMONSTRATIVO DAS RECEITAS DE IMPOSTOS E
DAS DESPESAS PRÓPRIAS COM SAÚDE
ORÇAMENTOS FISCAL E DA SEGURIDADE SOCIAL
4º bimestre de 2013 (Julho a Agosto)

Pag.: 0004

ARGENTINA SAMPAIO PADILHA
PREFEITA MUNICIPAL

MUNICIONTAS CONT.E ASSESSORIA MUNICIP
CONTADOR PJ CRC N° 701/O-8

FRANCISCO DE ASSIS MATOS
SECRETARIO DE FINANÇAS

FRANCISCO MARINHO DOS SANTOS
CONTROLADOR GERAL DO MUNICIPIO

PMCHZ

Ceará
 Governo Municipal de Chorozinho
 Consolidado

RELATÓRIO RESUMIDO DA EXECUÇÃO ORÇAMENTÁRIO
 DEMONSTRATIVO DAS PARCERIAS PÚBLICO PRIVADAS
 ORÇAMENTOS FISCAL E DA SEGURIDADE SOCIAL
 4º bimestre de 2013 (Julho a Agosto)

Pag.: 0001

RREO - ANEXO XIII (Lei no. 11.079 de 30.12.2004, arts 22,25 e 28)

R\$ 1,00

ESPECIFICAÇÃO	REGISTROS EFETUADOS EM			
	EXERCÍCIO ATUAL			
	SALDO TOTAL EM	SALDO TOTAL		
31 DE DEZEMBRO DO	EXERCÍCIO ANTERIOR	No bimestre	Até o bimestre	(c)=(a+b)
(a)	(a)	(b)	(b)	(c)
TOTAL DE ATIVOS				
Direitos futuros				
Ativos contabilizados na SPE				
Contrapartida para provisões de PPP				
TOTAL DE PASSIVOS (I)				
Obrigações não relacionadas a serviços				
Contrapartida para ativos da SPE				
Provisões de PPP				
GARANTIAS DE PPP (II)				
SALDO LÍQUIDO DE PASSIVOS DE PPP (III) = (I II)				
PASSIVOS CONTINGENTES				
Contraprestações futuras				
Riscos não provisionados				
Outros passivos contingentes				
ATIVOS CONTINGENTES				
Serviços futuros				
Outros ativos contingentes				

PMCHZ

Ceará
 Governo Municipal de Chorozinho
 Consolidado

RELATÓRIO RESUMIDO DA EXECUÇÃO ORÇAMENTÁRIO
 DEMONSTRATIVO DAS PARCERIAS PÚBLICO PRIVADAS
 ORÇAMENTOS FISCAL E DA SEGURIDADE SOCIAL
 4º bimestre de 2013 (Julho a Agosto)

Pag.: 0002

DESPESAS DE PPP	EXERCÍCIO ANTERIOR	EXERCÍCIO CORRENTE (EC)	<EC + 1>	<EC + 2>	<EC + 3>	<EC + 4>	<EC + 5>	<EC + 6>	<EC + 7>	<EC + 8>	<EC + 9>
Do ente federado											
Das estatais não dependentes											
TOTAL DAS DESPESAS											
RECEITA CORRENTE LÍQUIDA (RCL)											
TOTAL DAS DESPESAS / RCL (%)											
Nota:											
Fonte:											

ARGENTINA SAMPAIO PADILHA
 PREFEITA MUNICIPAL

MUNICICONTAS CONT.E ACESSORIA MUNICIP
 CONTADOR PJ CRC N° 701/O-8

FRANCISCO DE ASSIS MATOS
 SECRETARIO DE FINANÇAS

FRANCISCO MARINHO DOS SANTOS
 CONTROLADOR GERAL DO MUNICIPIO

PMCHZ

Ceará
 Governo Municipal de Chorozinho
 Consolidado

RELATÓRIO RESUMIDO DA EXECUÇÃO ORÇAMENTÁRIA
 DEMONSTRATIVO SIMPLIFICADO DO REL. RESUMIDO DA EXECUÇÃO ORÇAMENTÁRIA
 ORÇAMENTOS FISCAL E DA SEGURIDADE SOCIAL
 4º bimestre de 2013 (Julho a Agosto)

Pag.: 0001

LRF, Art 48, Anexo XIV

R\$ 1,00

BALANÇO ORÇAMENTÁRIO	No Bimestre	Até o Bimestre
RECEITAS		
Previsão Inicial da Receita	-	39.850.000,00
Previsão Atualizada da Receita	-	39.850.000,00
Receitas Realizadas	4.896.453,67	22.731.073,97
Deficit Orçamentário	-	0,00
Saldos de Exercícios Anteriores (Utilizados para créditos Adicionais)	-	5.535.596,67
DESPESAS		
Dotação inicial	-	39.850.000,00
Créditos Adicionais	-	0,00
Dotação Atualizada	-	39.850.000,00
Despesas Empenhadas	4.305.007,50	31.877.404,93
Despesas Liquidadas	4.861.353,93	20.595.741,81
Superavit Orçamentário	-	2.135.332,16
DESPESAS POR FUNÇÃO/SUBFUNÇÃO		
Despesas Empenhadas	4.305.007,50	31.877.404,93
Despesas Liquidadas	4.861.353,93	20.595.741,81
RECEITA CORRENTE LÍQUIDA - RCL		
Receita Corrente Líquida		21.566.002,58
RECEITAS E DESPESAS DOS REGIMES DE PREVIDÊNCIA		
Regime Próprio de Prevenção Social dos Servidores Públicos		
Receitas Previdenciárias Realizadas (IV)	384.666,87	1.730.403,55
Despesas Previdenciárias Liquidadas (V)	155.897,08	658.655,37
Resultado Previdenciário (VI)=(IV - V)	228.769,79	1.071.748,18

RESULTADOS NOMINAL E PRIMÁRIO

Meta fixada no AMF da LDO (a)	Resultado apurado até o bimestre (b)	% em relação à meta (b/a)
-------------------------------	--------------------------------------	---------------------------

PMCHZ

Ceará
 Governo Municipal de Chorozinho
 Consolidado

RELATÓRIO RESUMIDO DA EXECUÇÃO ORÇAMENTÁRIA
 DEMONSTRATIVO SIMPLIFICADO DO REL. RESUMIDO DA EXECUÇÃO ORÇAMENTÁRIA
 ORÇAMENTOS FISCAL E DA SEGURIDADE SOCIAL
 4º bimestre de 2013 (Julho a Agosto)

Pag.: 0002

Resultado Nominal		0,00		-372.756,21		0,00 %
Resultado Primário		0,00		1.977.836,46		0,00 %

RESTOS A PAGAR POR PODER E MINISTÉRIO PÚBLICO		Inscrição		Cancelamento Até o Bimestre		Pagamento Até o Bimestre		Saldo a Pagar
RESTOS A PAGAR PROCESSADOS								
Poder Executivo		2.463.352,02		0,00		257.785,80		2.205.566,22
Poder Legislativo		0,00		0,00		0,00		0,00
Poder Judiciário		0,00		0,00		0,00		0,00
Ministério Público		0,00		0,00		0,00		0,00
RESTOS A PAGAR NÃO PROCESSADOS								
Poder Executivo		561.167,36		0,00		0,00		561.167,36
Poder Legislativo		0,00		0,00		0,00		0,00
Poder Judiciário		0,00		0,00		0,00		0,00
Ministério Público		0,00		0,00		0,00		0,00
TOTAL		3.024.519,38		0,00		257.785,80		2.766.733,58

DESPESAS COM AÇÕES TÍPICAS DE MANUTENÇÃO E DESENVOLVIMENTO DO ENSINO		Valor Apurado Até o Bimestre		Limites Constitucionais Anuais	
				% Mínimo a Aplicar no Exercício	% Aplicado Até o Bimestre
Mínimo Anual de 25% das receitas de imposto na manutenção e Desenvolvimento do Ensino		3.242.851,96		25%	28,19
Mínimo Anual de 60% do FUNDEB na Remuneração do Magistério com Educ. Infantil e Ensino Fundamental		3.311.350,24		60%	46,69

RECEITAS DE OPERAÇÕES DE CRÉDITO E DESPESAS DE CAPITAL		Valor Apurado Até o Bimestre		Saldo a Realizar
Receitas de operações de Crédito		0,00		1.897.500,00

PMCHZ

Ceará
 Governo Municipal de Chorozinho
 Consolidado

RELATÓRIO RESUMIDO DA EXECUÇÃO ORÇAMENTÁRIA
 DEMONSTRATIVO SIMPLIFICADO DO REL. RESUMIDO DA EXECUÇÃO ORÇAMENTÁRIA
 ORÇAMENTOS FISCAL E DA SEGURIDADE SOCIAL
 4º bimestre de 2013 (Julho a Agosto)

Pag.: 0003

Despesa de Capital Líquida		4.534.597,42		2.317.502,58
----------------------------	--	--------------	--	--------------

PROJEÇÃO ATUARIAL DOS REGIMES DE PREVIDÊNCIA		EXERCÍCIO		10o. EXERCÍCIO		20o. EXERCÍCIO		35o. EXERCÍCIO
Regime Geral de Previdência Social								
Receitas Previdenciárias (I)								
Despesas Previdenciárias (II)								
Resultado Previdenciário (I - II)								
Regime Próprio de Previdência Social dos Servidores Públicos								
Receitas Previdenciárias (IV)								
Despesas Previdenciárias (V)								
Resultado Previdenciário (IV - V)								

RECEITAS DA ALIENAÇÃO DE ATIVOS E APLICAÇÃO DOS RECURSOS		Valor Apurado Até o Bimestre		Saldo a Realizar
Receita de Capital Resultante da Alienação de Ativos		0,00		50.000,00
Aplicação dos Recursos da Alienação de Ativos				

DESPESAS COM AÇÕES E SERVIÇOS PÚBLICOS DE SAÚDE		Valor Apurado	Limites Constitucionais Anuais					
				Até o Bimestre		% Mínimo a Aplicar no Exercício		% Aplicado Até o Bimestre
Despesas Próprias com Ações e Serviços Públicos de Saúde		1.346.583,79		15,00 %		11,71 %		

DESPESAS DE CARÁTER CONTINUADO DERIVADAS DE PPP		Valor Apurado no Exercício Corrente

PMCHZ

Ceará
Governo Municipal de Chorozinho
Consolidado

RELATÓRIO RESUMIDO DA EXECUÇÃO ORÇAMENTÁRIA
DEMONSTRATIVO SIMPLIFICADO DO REL. RESUMIDO DA EXECUÇÃO ORÇAMENTÁRIA
ORÇAMENTOS FISCAL E DA SEGURIDADE SOCIAL
4º bimestre de 2013 (Julho a Agosto)

Pag.: 0004

Despesas de Caráter Continuado Derivadas de PPP		
<hr/>		
Total das Despesas / RCL (%)		%
<hr/>		

FONTE:

ARGENTINA SAMPAIO PADILHA
PREFEITA MUNICIPAL

MUNICIONTAS CONT.E ASSESSORIA MUNICIP
CONTADOR PJ CRC N° 701/O-8

FRANCISCO DE ASSIS MATOS
SECRETARIO DE FINANÇAS

FRANCISCO MARINHO DOS SANTOS
CONTROLADOR GERAL DO MUNICIPIO